

- redov
- fin.
- ujin

На основу чланова 59. и 60. Закона о јавним предузећима („Службени гласник Републике Србије“, број 15/16 и 88/19), члана 36. став 1. тачка 69. Статута града Зрењанина ("Службени лист града Зрењанина", број 17/20 - пречишћен текст, 7/23 и 16/25), Скупштина града Зрењанина, на седници одржаној дана 12.03.2026. године, донела је

ЗАКЉУЧАК

1. **ДАЈЕ СЕ** сагласност на измене и допуне Програма пословања ЈКП “Чистоћа и зеленило“, Зрењанин за 2026. годину, број 01-114/1 од 20.02.2026. године чији саставни део је ценовник услуга. Измене и допуне Програма пословања ЈКП “Чистоћа и зеленило“, Зрењанин за 2026. годину донео је Надзорни одбор овог предузећа на седници одржаној дана 24.02.2026. године, Одлуком број: 01-20/4-3.

2. **НАЛАЖЕ СЕ** ЈКП “Чистоћа и зеленило“, Зрењанин да Градоначелнику града Зрењанина једном месечно достави Извештај о средствима утрошеним на реализацију Програма.

3. Овај Закључак објавити у „Службеном листу града Зрењанина“.

4. **ЗАКЉУЧАК ДОСТАВИТИ:**

- ЈКП “Чистоћа и зеленило“, Зрењанин
- Одељењу за финансије
- Одсеку за послове Скупштине града, Градоначелника и Градског већа
- А р х и в и.

РЕПУБЛИКА СРБИЈА
АУТОНОМНА ПОКРАЈИНА ВОЈВОДИНА
ГРАД ЗРЕЊАНИН
СКУПШТИНА ГРАДА
Број: 001019777 2026 09178 001 000 060 107 04 031
Дана: 12.03.2026. године
ЗРЕЊАНИН

ПРЕДСЕДНИК
СКУПШТИНЕ ГРАДА
Чедомир Јањић

Јавно комунално предузеће “Чистоћа и зеленило“
са п.о. Зрењанин

број 01-166/1

Датум:	Место:
18 MAR 2026	Зрењанин





ЈКП Чистоћа и зеленило
ЗРЕЊАНИН

ЈКП „Чистоћа и зеленило“ Зрењанин
Зрењанин, Београдска 17
Број:01-114/1-2
Датум: 24.02.2026. године


Република Србија
Аутономна Покрајина Војводине
Град Зрењанин
Градска управа
Одељење за финансије – одсек за буџет

Предмет: Достава документације

Поштовани,

у прилогу дописа достављамо Вам следећу документацију:

- Одлуку Надзорног одбора о доношењу Измене и допуне Програма пословања ЈКП „Чистоћа и зеленило“ Зрењанин за 2026. годину
- Измене и допуне Програма пословања ЈКП „Чистоћа и зеленило“ Зрењанин за 2026. годину са прилозима који чине његов саставни део
- Програм одржавања јавно-прометних површина,
- Програм одржавања јавно-зелених површина,
- Програм рада зимске службе,
- Програм хватања паса и мачака,
- Програм одржавања јавно зелених и прометних површина у насељеним местима
- План уређења дивљих депонија за 2026. годину и
- ценовници ЈКП „Чистоћа и зеленило“ Зрењанин по којима су обрачунати пословни приходи.



Владимир Вујин, мастер менаџер

На основу члана 37., 38. и 39. Статута ЈКП „Чистоћа и зеленило“ Зрењанин, број: 01-473/1 од 05.09.2016. године, Надзорни одбор ЈКП „Чистоћа и зеленило“ Зрењанин, на седници одржаној дана 24.02.2026. године, донео је следећу

ОДЛУКУ

1. Доносе се Измене и допуне Програма пословања ЈКП „Чистоћа и зеленило“ Зрењанин за 2026. годину, број 01-114/1 од дана 20.02.2026. године.
2. Одлуку и Измене и допуне Програма пословања ЈКП „Чистоћа и зеленило“ Зрењанин за 2026. годину, број 01-114/1 од дана 20.02.2026. године доставити Оснивачу.



Назив предузећа: ЈКП „Чистоћа и зеленило“ Зрењанин

Седиште: Зрењанин, Београдска бр. 17

Број:01-20/4-3

Датум: 24.02.2026.год.

Датум: 20.02.2026.

Број: 01-114/1

**ИЗМЕНЕ И ДОПУНЕ ПРОГРАМ ПОСЛОВАЊА
ЈКП „ЧИСТОЋА И ЗЕЛЕНИЛО“ ЗРЕЊАНИН
ЗА 2026. ГОДИНУ**

Пословно име: Јавно комунално предузеће „Чистоћа и зеленило“ Зрењанин

Седиште: Зрењанин, Београдска 17

Претежна делатност: 3811, комунална

Матични број: 08049653

ПИБ:101165643

ЈББК: 81393

Надлежно министарство: Министарство привреде

Надлежни орган јединице локалне самоуправе: Скупштина града Зрењанина

[Зрењанин, 20.02.2026.]

САДРЖАЈ

1. ОПШТИ ПОДАЦИ	4
1.1. Статус, правна форма и делатност јавног предузећа.....	4
1.2. Мисија и визија.....	4
1.3. Стратешка документа, законска, подзаконска и интерна акта	5
1.4. Дугорочни и средњорочни план пословне стратегије и развоја.....	5
1.5. Организациона шема предузећа	5
1.6. Управљачка структура предузећа.....	6
2. АНАЛИЗА ПОСЛОВАЊА У 2025. ГОДИНИ	8
2.1. Процењени физички обим активности у 2025. години	8
2.1.1. <i>Служба за управљање комуналним отпадом</i>	8
2.1.2. <i>Служба за одлагање отпада на депонију</i>	9
2.1.3. <i>Служба одржавања јавно прометних и зелених површина</i>	10
2.1.4. <i>Зоохигијенска служба</i>	13
2.1.5. <i>Уређивање и одржавање гробаља</i>	14
2.1.6. <i>Споредне делатности</i>	15
2.2. Процена финансијских показатеља за 2025. годину.....	16
2.2.1. <i>Биланс стања на дан 31.12. 2025. године</i>	16
2.2.2. <i>Биланс успеха за период од 01.01. до 31.12.2025. године</i>	17
2.2.3. <i>Извештај о токовима готовине за 2025. годину</i>	18
2.3. Спроведене активности за унапређење пословања.....	19
2.3.1. <i>Интерна ревизија</i>	19
2.3.2. <i>Финансијско управљање и контрола</i>	19
2.3.3. <i>Управљање квалитетом</i>	20
3. ЦИЉЕВИ И ПЛАНИРАНЕ АКТИВНОСТИ ЗА 2026. ГОДИНУ	20
3.1. Циљеви јавног предузећа за 2026.годину	20
3.2. Планирани физички обим активности за 2026.годину	20
3.2.1. <i>Служба за управљање комуналним отпадом</i>	21
3.2.2. <i>Служба за одлагање отпада на депонију</i>	22
3.2.3. <i>Служба одржавања јавно прометних и зелених површина</i>	23
3.2.4. <i>Зоохигијенска служба</i>	26
3.2.5. <i>Уређење и одржавање гробаља</i>	26
3.2.6. <i>Споредне делатности</i>	27
3.3. Управљање ризицима	28

4. ПЛАНИРАНИ ИЗВОРИ ПРИХОДА И ПОЗИЦИЈЕ РАСХОДА	28
4.1.Анализа пословања у 2026. години	28
4.1.1. <i>Биланс стања на дан 31.12. 2026. године</i>	28
4.1.2. <i>Биланс успеха за период од 01.01. до 31.12.2026. године</i>	29
4.1.3. <i>Извештај о токовима готовине за 2026. годину</i>	31
4.2. Преглед структуре пословних прихода 2025/2026. година.....	31
4.3. Преглед структуре пословних расхода 2025/2026. година	34
4.4. Цене	36
5. КРИТЕРИЈУМ ЗА РАСПОДЕЛУ ДОБИТИ	38
5.1.Планирани начин расподеле добити	38
6. ПЛАН ЗАРАДА И ЗАПОШЉАВАЊА	39
7. КРЕДИТНА ЗАДУЖЕНОСТ	40
8. СУБВЕНЦИЈЕ	41
9. ПЛАНИРАНА ФИНАНСИЈСКА СРЕДСТВА ЗА НАБАВКУ ДОБАРА, УСЛУГА И РАДОВА ЗА ОБАВЉАЊЕ ДЕЛАТНОСТИ, ТЕКУЋЕ И ИНВЕСТИЦИОНО ОДРЖАВАЊЕ	41
10. ИНВЕСТИЦИЈЕ	42
11. СРЕДСТВА ЗА ПОСЕБНЕ НАМЕНЕ	42

1. ОПШТИ ПОДАЦИ

1.1. Статус, правна форма и делатност јавног предузећа

Јавно комунално предузеће „Чистоћа и зеленило“ Зрењанин је основано 31.12.1989. године (седиште је у Београдској 17), на бази „Одлуке о организовању комуналне радне организације Зрењанин у јавна предузећа“ донете од стране Скупштине општине Зрењанин, као јавно предузеће. Облик правне својине је државна својина. Предузеће је регистровано у Регистру привредних субјеката, при Агенцији за привредне регистре, под бројем 08049653.

Јавно комунално предузеће „Чистоћа и зеленило“ је јавно предузеће чији је правни облик дефинисан у Закону о привредним друштвима и Закону о јавним предузећима. Предузеће је организовано као јединствено и као такво наступа у правном промету.

Основна делатност предузећа је одстрањивање отпадака и смећа, санитарне и сличне активности, сакупљање смећа, одстрањивање, одлагање, обрада отпадака, погребне и пратеће активности, чишћење објеката, уређивање и одржавање паркова, зелених и рекреационих површина. Поред ових послова предузеће обавља и друге послове који су уписани у судски регистар.

Поред наведене основне делатности Предузеће обавља и друге делатности и послове који доприносе ефикаснијем и рационалнијем пословању и то: пружањем погребних услуга (продавница погребне опреме са седиштем у Светосавској улици број 25) и продајом садница и цвећа (Расадник који се налази у улици Радничка бб и две цвећаре које се налазе у улицама Светосавска 2 и Београдска бб).

1.2. Мисија и визија

Мисија

Предмет пословања ЖКП „Чистоћа и зеленило“ Зрењанин чине комуналне делатности које су Законом о комуналним делатностима опредељене као делатности од општег интереса. Као такве, оне су незаменљив услов живота и рада грађана и других субјеката на подручју града Зрењанина.

Пре свих, то је делатност одржавања чистоће, тј. сакупљање смећа и других отпадака из стамбених, пословних и других објеката, њихово одвожење и одлагање, уклањање смећа и отпада са јавних површина, одржавање чистоће јавно прометних површина, прање улица, одржавање јавно зелених површина и одржавање гробаља које предузеће обавља у складу са градском Одлуком о одржавању комуналне хигијене.

Визија

Визија предузећа је да постане и остане препознатљив фактор у локалном оквиру због своје делатности која је од општег интереса. Наше услуге треба да задовоље потребе грађана, привреде, установа и локалне самоуправе, а ЖКП „Чистоћа и зеленило“ ће увек остати друштвено одговорно предузеће.

ЖКП „Чистоћа и зеленило“ препознаје дугорочне интересе од општег значаја и чини огромне напоре да уз подршку локалне самоуправе исте реализује. У питању је изградња и опремање рециклажног центра, санирање несанираног дела депоније, пошумљавање простора око депоније и изградња санитарне касете за одлагање комуналног отпада.

1.3. Стратешка документа, законска, подзаконска и интерна акта

ЈКП „Чистоћа и зеленило“ Зрењанин своје циљеве за пословну 2026. годину сагледава кроз призму:

- 1) стратешких циљева Предузећа (садржани у Закону о јавним предузећима и Закону о комуналним делатностима, Оснивачком акту, Статуту Предузећа и локалним планом управљања отпадом града Зрењанина)
- 2) оперативних циљева Предузећа (садржани у годишњем програму пословања, плану набавке) на нивоу организационих јединица Предузећа.

Пословање предузећа као и израда Програма пословања за 2026. годину је у складу са важећим законским и подзаконским актима.

1.4. Дугорочни и средњорочни план пословне стратегије и развоја

Основне функције ЈКП „Чистоћа и зеленило“ Зрењанин у оквиру поверених делатности су везане за стабилно и квалитетно задовољавање комуналних потреба становништва и других корисника комуналних услуга на територији општине Зрењанин.

У том смислу, у наредном периоду укупно пословање и развој предузећа, треба у што већој мери подредити унапређењу и развоју поверених комуналних делатности, у правцу:

- да систем управљања отпадом развија у складу са најприхватљивијим опцијама за животну средину
- да развија принцип и план активности управљања отпадом у средњорочном периоду и дугорочно достигне законске захтеве и циљеве националне Стратегије управљања отпадом
- да обезбеди довољно флексибилности у планским решењима за увођење нових технологија за третман отпада због осигурања оптималног коришћења
- подизање јавне свести за будуће акције у спровођењу локалног плана
- управљања отпадом и промовисање активног учешћа свих заинтересованих страна.

1.5. Организациона шема предузећа

Унутрашња организација Предузећа заснива се на економским, пословним и техничко-технолошким карактеристикама процеса рада и уређује се Правилником о систематизацији послова и радних задатака.

У Предузећу су, поред органа пословођења, тачније директора, организовани:

- Технички сектор,
- Сектор општих и правних послова,
- Комерцијални сектор,
- Финансијско- рачуноводствени сектор.

У оквиру техничког сектора послују:

- * Служба за управљање комуналним отпадом,
- * Служба за одлагање отпада на депонију
- * Служба за одржавање хигијене зграде
- * Служба јавно прометних и зелених површина
- * Зоохигијенска служба,
- * Расадник
- * Погребна служба,
- * Служба одржавања

1.6. Управљачка структура предузећа

Управљање предузећем се одвија кроз следећу управљачку структуру:

- Директор као орган пословођења,
- Надзорни одбор као орган управљања.

Директор предузећа организује и води пословање предузећа у складу са утврђеном пословном политиком, плановима и програмима рада и пословања предузећа. Скупштина града Зрењанина, на седници одржаној дана 12. септембра 2025. године, донела је Решење о именовању вршиоца дужности директора, број: 003718214 2025 09178 001 000 060 107 04 028, којим се за вршиоца дужности директора ЖКП „Чистоћа и зеленило“ Зрењанин именује Влада Вујин, мастер менаџер.

Надзорни одбор ЖКП „Чистоћа и зеленило“ Зрењанин има три члана, председника и два члана. Један члан Надзорног одбора је из реда запослених, а други члан је заједно са Председником Надзорног одбора именован од стране Оснивача.

На основу предлога Комисије за персонална питања, Скупштина града Зрењанина је на седници одржаној 17.12.2025. године донела Решење о именовању председника надзорног одбора ЖКП „Чистоћа и зеленило“ Зрењанин број: 004949671 2025 09178 001 000 060 107 04 054 у ком је именован Срђан Куручев, мастер економиста.

На основу предлога Комисије за персонална питања, Скупштина града Зрењанина је на седници одржаној 17.12.2024. године донела Решење о именовању члана надзорног одбора ЖКП „Чистоћа и зеленило“ Зрењанин број: 003474155 2024 09178 001 000 000 001 04 062 у ком је именована Ивана Попов, дипл. правник

На основу предлога Комисије за персонална питања, Скупштина града Зрењанина је на седници одржаној 15.06.2022 године донела Решење о именовању члана надзорног одбора ЖКП „Чистоћа и зеленило“ Зрењанин број: 06-76-96/22-I у ком је именован Иван Војинов, дипл. економиста

У саставу Надзорног одбора од 17.12.2025. године су:

1. Председник Надзорног одбора: Срђан Куручев, мастер економиста
2. Члан Надзорног одбора: Ивана Попов, дипл. правник
3. Члан Надзорног одбора: Иван Војинов, дипл. економиста

2. АНАЛИЗА ПОСЛОВАЊА У 2025. ГОДИНИ

2.1. Процењени физички обим активности у 2025. години

Анализа пословања и физичког обима активности у току 2025. године обухвата преглед постигнутих резултата следећих комуналних делатности:

- изношење и депоновање комуналног отпада, комуналног кабастог отпада и фекалних материја (Одлука о одржавању комуналне хигијене „Сл. Лист Града Зрењанина“ бр. 28/2008, 14/2010,- др. Одлука, 37/2013, 11/2014, 25/2014, 33/2015, 21/2016 29/2016, 26/2017, 37/2017, 21/2022 и 27/2024),
- одржавање комуналне хигијене јавних површина и површина у општој употреби, чишћење и прање јавних површина (Одлука о одржавању комуналне хигијене „Сл. Лист Града Зрењанина“ бр. 28/2008, 14/2010,- др. Одлука, 37/2013, 11/2014, 25/2014, 33/2015, 21/2016 29/2016, 26/2017, 37/2017, 21/2022 и 27/2024),
- одржавање хигијене и уређење јавних површина (Одлука о одржавању комуналне хигијене „Сл. Лист Града Зрењанина“ бр. 28/2008, 14/2010,- др. Одлука, 37/2013, 11/2014, 25/2014, 33/2015, 21/2016 29/2016, 26/2017, 37/2017, 21/2022 и 27/2024),
- одржавање хигијене и уређење јавних површина у насељеним местима (Одлука о одржавању комуналне хигијене „Сл. Лист Града Зрењанина“ бр. 28/2008, 14/2010,- др. Одлука, 37/2013, 11/2014, 25/2014, 33/2015, 21/2016 29/2016, 26/2017, 37/2017, 21/2022 и 27/2024),
- одржавање и уређење јавних зелених површина (Одлука о одржавању јавних зелених површина на територији града Зрењанина „Сл. Лист града Зрењанина“ бр. 21/2022),
- одржавање улица, путева и других јавних површина у зимском периоду (Одлука о одржавању улица, путева и других јавних површина у зимском периоду, „Службени лист Града Зрењанин“, бр. 33/17 и 29/18),
- уређивање и одржавање гробља и сахрањивање (Одлука о управљању гробљима, сахрањивању и вршењу погребних делатности „Сл. лист града Зрењанин“ бр. 18/2019)
- делатност зоохигијене (Одлука о обављању комуналне делатности зоохигијене „Сл. Лист града Зрењанина“ бр. 34/2021)

Поред наведених основних делатности Предузеће обавља и друге делатности и послове који доприносе ефикаснијем и рационалнијем пословању и то:

- пружање погребних услуга (продавница погребне опреме, Ул. Светосavsка 25)
- продаја садница и цвећа („Расадник“, ул. Радничка бб, цвећара „Јасмин“, ул. Светосавска 2 и цвећара „Орхидеја“, ул. Београдска бб)

2.1.1. Служба за управљање комуналним отпадом

Пружање услуга сакупљања комуналног отпада из стамбених, пословних и других објеката, његово одвожење и безбедно одлагање, укључујући управљање и одржавање депоније врши се у оквиру Службе изношења и депоновања смећа.

Физички обим пословања ове радне јединице је уређен планом и програмом сакупљања и одвожења и депоновања отпада. Рад се обавља свакодневно на 11 терена, уз ангажовање 14 аутосмећара којима се прикупља комунални отпад из индивидуалних стамбених објеката и стамбених зграда, како на територији града, тако и у насељеним местима. Овим возилима се уједно врши и пражњење контејнера запреmine 1,1 м³ који служе за потребе привредних субјеката.

Наведена услуга се обавља за 39.474 домаћинстава (3.171.276²) и 2.485 предузећа и предузетника (891.079м²) свакодневно, по тачно одређеним теренима и данима у недељи.

Превоз отпада обавља се и са 4 аутоподизача и којима се врши сакупљање и превоз индустријског и кабастог отпада контејнерима запремине 5м³.

Служба изношења и депоновања смећа обављала је рад на пражњењу и одржавању чистоће контејнера постављених на јавним површинама, парковима и главним саобраћајницама 365 дана у току 2025. године.

На одржавању, сабијању и депоновању отпада на простору депоније задужена је, свакодневно, радна машина- булдожер.

У табели је приказана процена обима услуга одвоза смећа на годишњем нивоу у 2025. години у односу на план за исти период.

Прикупљање, одвоз и одлагање отпада у 2025. години

Назив услуге	Јед. мере	План 2025. година	Процена 2025. година	Индекс реализације
1	2	3	4	5 (4/3)
Индивидуална стамбена изградња	м2	1.658.848	1.669.423	100,64%
Кућни савети	м2	483.739	499.222	103,20%
Насељена места	м2	1.032.119	1.002.631	97,14%
Установе	м2	195.451	197.854	101,23%
Предузетници- паушал I група	по категорији	952	976	102,52%
Предузетници- паушал II група	по категорији	495	516	104,24%
Предузетници- паушал III група	по категорији	669	682	101,94%
Привреда	м2	679.312	693.225	102,05%

У току 2025. године спроведене су пролећна и јесења акција сакупљања и одвожења чврстог и кабастог отпада из градских и месних заједница у насељеним местима. Пролећна и јесења акција сакупљања и одвожења кабастог отпада реализоване су по утврђеном плану и програму, постављањем контејнера запремине 5м³ у које је одлаган кабастог отпад.

Пролећна акција сакупљања и одвожења чврстог и кабастог отпада трајала је у периоду од 07.04.2025.-18.05.2025. године у граду Зрењанину и у оквиру ње је постављено и испражњено 160 контејнера а од 26.05.2025. до 20.06.2025. године у насељеним местима и у оквиру ње је постављено и испражњено укупно 80 контејнера са локација утврђених Програмом. Јесења акција сакупљања и одвожења чврстог и кабастог отпада трајала је у периоду од 06.09.2025. до 06.10.2025. године у граду Зрењанину и у оквиру ње је постављено и испражњено укупно 160 контејнера а од 10.11.2025. до 09.12.2025. године у насељеним местима и у оквиру ње је постављено и испражњено 80 контејнера са локација утврђених Програмом. У оквиру наведених акција укупно је однешено 3.200м³ кабастог смећа.

2.1.2. Служба за одлагање отпада на депонију

Служба за одлагање отпада на депонију обавља послове мерења и депоновања комуналног и грађевинског неопасног отпада на градској депонији.

У табели је приказана процењена количина прикупљеног отпада у 2025. години у односу на план за 2025. годину.

Депонованье отпада у 2025. години

Опис	Јед. мере	План 2025. година	Процена 2025. година	Индекс реализације
1	2	3	4	5 (4/3)
Количина прикупљеног отпада	T	55.000	55.500	100,91%

2.1.3. Служба одржавања јавно прометних и зелених површина**Одржавања јавно прометних површина**

Комунална делатност одржавања чистоће на површинама јавне намене, обавља се према годишњем Програму одржавања чистоће на површинама јавне намене (у даљем тексту Програм). Програм је донео Надзорни одбор ЖКП „Чистоћа и зеленило“. Према фреквенцији и обиму посла који је потребно обавити на јавно прометним површинама територије града Зрењанина територија која се одржава садржи VII степени одржавања.

I СТЕПЕН ОДРЖАВАЊА- Овим степеном одржавања обухваћене су улице у жеу центра града где је велика фреквенција свих видова саобраћаја и различитих културних манифестација. Из тих разлога у овим улицама предвиђен је већи обим одржавања чистоће. То је подразумевало чишћење тротоара ручно и пражњење корпи за отпатке сваког дана на површини од 93.830м² у две смене (710 операција), ручно чишћење зелених површина сваког дана на површини од 5.000м² (710 операција), машинско чишћење коловоза уз ивичњак и осталих површина (210 радних сата). Хемијско уклањање траве уз ивичњак на 43.930 м².

II СТЕПЕН ОДРЖАВАЊА- Овим степеном одржавања обухваћене су улице у граду које су са потребном инфраструктуром (ивичњак, кишна канализација) на магистралном правцу Београд - Нови Сад. То је подразумевало радове прања коловоза и тротоара ручно - укупна површина од 30.660м², ручно чишћење аутобуских стајалишта (240 радна сата), машинско чишћење коловоза уз ивичњак (303 радних сати), сакупљање отпада ручно, од куће до куће, пет пута недељно: рад НК радника (14 h, 252 операција), уклањање блата са коловоза уз ивичњак по потреби дужином од 17.512м, чишћење паркинг простора (117 радна сата).

III СТЕПЕН ОДРЖАВАЊА- Овим степеном одржавања обухваћене су улице са одговарајућом инфраструктуром. ЖКП „Чистоћа и зеленило“ је обавило следеће радове: ручно прање коловоза на површини од 250.000м², машинско чишћење коловоза уз ивичњак (410 радна сата), уклањање блата са коловоза уз ивичњак 45.351м, сакупљање отпада ручно од куће до куће пет пута недељно: рад НК радника (3.210 радна сата).

IV СТЕПЕН ОДРЖАВАЊА- Овим степеном одржавања обухваћене су улице са потребном инфраструктуром. Машинско чишћење коловоза уз ивичњак (188 радна сата), уклањање блата са коловоза уз ивичњак 10.127м. Хемијско уклањање траве уз ивичњак на 2.800м².

V СТЕПЕН ОДРЖАВАЊА- Овим степеном одржавања обухваћене су улице I,II,III, и IV степена одржавања са великом фреквенцијом у саобраћају а у којима се стварају дивље депоније због отпада на коловозу, тротоару и зеленој површини, те је за уклањање истих утрошено 3.580 радних сати возила (скип, камион, трактор), као и 4.380 радних сати НК радника.

VI СТЕПЕН ОДРЖАВАЊА- Овим степеном одржавања обухваћене су улице са мањом фреквенцијом у саобраћају и које су углавном без одговарајуће инфраструктуре те је одржавање урађено по потреби у виду уклањања нагомиланог блата, камења, грања,

папира и осталог отпада на коловозу, тротоару и зеленој површини (2 кипера+ трактор скип + 6 НК) укупно 530 радних сати.

VII СТЕПЕН ОДРЖАВАЊА- подразумева прво прање коловоза и тротоара након зимског периода које се обављало аутоцистернама- перачицама (106 часова) уз које је потребан рад НК радника (212 сати).

Ради одржавања чистоће у насељима колективног становања града Зрењанина, домаћини насеља сакупили су разни ситни отпад, пет пута недељно (70h, 266 операција).

Манифестација „Дани пива“ ове године одржана је од 5-11. августа. Количина смећа која је уклоњена са јавних површина била је нешто мања него ранијих година. Ове године је однето око 680м³ за разлику од предходних година када је одношено око 900м³ смећа.

Током године рађено је на одржавању мобилијара на дечијим игралиштима, поправци клупа и фарбању ђубријера и замени металних уложака по парковима и поставка ђубријера.

Одношено је смеће са излетишта Тиса, Пескара и Шумица одакле је однето укупно 212 контејнера од 5м³.

Одржавање јавно прометних површина у 2025. години

Ред. број	Опис послова	Јед. мере	План 2025. година	Процена 2025. година	Индекс реализације
	1	2	3	4	5 (4/3)
1.	Ручно чишћење	м2	61.274.600	70.169.300	114,52%
2.	Ручно прање	м2	548.693	516.368	94,11%
3.	Уклањање земље и траве са ивичњака	м	80.470	72.990	90,70%
4.	Хемијско уклањање траве са ивичњака	м2	230.012	46.730	20,32%
5.	Рад чистилице	h	1.462	783	53,56%
6.	Рад камиона кипера	h	1.553	2.454	158,02%
	Рад утоваривача ровокопача - скип	h	1.485	2.138	143,97%

Одржавање јавно прометних површина у насељеним местима у 2025. години

Ред. број	Опис послова	Јед. мере	План 2025. година	Процена 2025. година	Индекс реализације
	1	2	3	4	5 (4/3)
1.	Рад НК радника у насељеним местима	h	38.016	37.248	97,98%

Зимска служба

Послове на одржавању тротоара, бицикличких стаза, тротоара и бицикличких стаза на мостовима, као и аутобуских стајалишта у улицама које се налазе у Програму и других јавних површина (тргова, паркинга и стаза у парковима) у зимском периоду обавља ЈКП „Чистоћа и зеленило“ Зрењанин.

Зимска служба спроводи се на основу рада дежурног руководиоца и радника, њихове приправности и дежурства са акцентом на раду у III смени.

Приправност радника је била сваког дана од 01.01.2025. до 01.04.2025. године у I и III смени, код I, II и III степена спремности рада зимске службе (осим у (0) степену), а

по потреби у зависности од временских услова и пре и после наведених датума по налогу Надзорног органа.

Дежурство радника одвијало се у периоду док трају зимске падавине (снег, ледена киша, мраз и др.). Радници су се налазили у предузећу одакле су, у тренутку потребе а по налогу пословође, излазили на терен.

Интервенције су вршене уклањањем снега, ручно и машински, са површина предвиђених програмом које су подељене по квалитету и важности. Ова зима је била са мало више падавина него у истом периоду прошле године, па је и ангажовање зимске службе било у складу са тим. За потребе зимске службе користила се следећа механизација: рад трактора ТТР са посипачем (107h), рад камиона кипера (36h), рад камионета (12h). Посипање површина вршило се у току и након падавина ради отклањања леда и поледице. У тим случајевима користила се индустријска со (22т), камени агрегат 2-4мм (11т).

Одржавање јавно прометних површина - Зимска служба у 2025. години

Ред. Број	Опис послова	Јед. Мере	План 2025. година	Процена 2025. година	Индекс реализације
1.	Рад трактора ТТП са посипачем	h	520	210	40,38%
2.	Рад НК радника	h	850	356	41,88%

Одржавање јавно зелених површина

Комунална делатност одржавања јавних зелених површина поверена је Одлуком о одржавању комуналне хигијене ЖКП „Чистоћа и зеленило“ Зрењанин. Програмом одржавања јавних зелених површина предвиђено је одржавање плаве зоне, одржавање паркова, одржавање улица, одржавање насеља колективног становања у граду Зрењанину, одржавање дечијих игралишта, као и осталих површина, инвестиционо одржавање, текуће одржавање и хемијска заштита и нега, одржавање зелених површина на излетиштима и индустријској зони Југоисток.

У оквиру одржавања плаве зоне спроведени су радови: машинско кошење на површини од 115.020м², резивање живе ограде на 1.207м², окопавање и ашовљење ружа 2.070м², грабуљање лишћа са одношењем на површини од 16.080м², култивирање и ашовљење цветних рундела на површини од 1.680м², окопавање и заливање сезонског цвећа 32.860 м².

Приликом одржавања паркова ЖКП „Чистоћа и зеленило“ Зрењанин спроведени су следећи радови: машинско кошење на површини од укупно 1.325.000м, окопавање и ашовљење ружа 952м², грабуљање лишћа са одношењем на површини од 158.000м².

Приликом одржавања улица ЖКП „Чистоћа и зеленило“ Зрењанин спроведени су следећи радови: машинско кошење на површини од 1.278.200м², ручно кошење на површини од 138.850м², утовар и одношење лишћа 112 туре; грабуљање лишћа са одношењем на површини од 109.700м², окопавање, ашовљење и заливање шибља 14.480м².

У оквиру одржавања насеља колективног становања обављени су следећи радови: машинско кошење на укупној површини од 1.438.100м², ручно кошење на површини од 53.800м², окопавање и ашовљење шибља 1.040м², резивање живе ограде 1.360м, грабуљање лишћа на површини од 511.400м², утовар и одношење лишћа 68 тура.

ЖКП „Чистоћа и зеленило“ Зрењанин је спровело радове машинског кошења на дечијим игралиштима на укупној површини од 408.000м², ручно кошење на укупној површини од 35.500м² са сакупљањем папира са одношењем.

На осталим површинама, ради одржавања ЖКП „Чистоћа и зеленило“ Зрењанин је спровело радове машинског кошења на површини од 237.250м², ручног кошења на површини од 407.197м².

ЖКП „Чистоћа и зеленило“ Зрењанин спровело је радове машинског кошења на излетиштима Тиса 15.000м² и излетишту Шумица 175.000м².

У оквиру инвестиционог одржавања ЖКП „Чистоћа и зеленило“ уложило је у: сезонско цвеће у количини од 37.664 комада, луковице 1.400 комада, саднице шибља 750 комада, саднице лишћара и четинара 930 комада, машинско копање рупа 750 комада, 7 биљних стубова са 1.800 комада сезонског цвећа, малч 90 цакова.

У оквиру текућег одржавања у току 2025. године, радило се на разним облицима санитарне сече (подизање, крунусање, сеча у пању) на око 4.080 комада стабала, за потребе сече утрошено је 1.730 сати рада хидрауличне корпе, утовар и одношење грања 985 тура и машинско вађење пањева 195 комада. Заливање садница рађено је по парковима, улицама, кружним раскрсницама и жардињерама у укупној количини од 20.347ком.

У оквиру хемијске заштите рађено је уништавање корова на 5.775м² као и заштити и прихрани садница у Плавој зони 4.868 комада.

Одржавање јавно зелених површина у 2025. години

Ред. број	Врста радова	Јед. мере	План 2025. година	Процена 2025. година	Индекс реализације
1	Грабуљање лишћа са одношењем	м2	772.020	795.180	103,00%
2	Машинско кошење траве	м2	6.939.520	4.991.570	71,93%
3	Кошење траве ручно	м2	589.800	655.847	111,20%
4	Подизање круне са платформом	ком	2.415	2.329	96,44%
5	Сеча грана испод електричних водовод аи крунусање	ком	375	213	56,80%
6	Сеча сувог дрвећа	ком	592	588	99,32%
7	Заливање сезонског цвећа и ружа	м2	39.780	26.880	67,57%
8	Заливање садница	ком	31.464	20.496	65,14%
9	Утовар и одношења грана	тура	917	985	107,42%
10	Утовар и одношења лишћа	тура	172	214	124,42%
11	Рад хидрауличне корпе	h	1.326	1.730	130,47%
12	Скупљање отпада (паркови, игралишта)	h	700	1.258	179,71%
13	Сезонско свеће	ком	36.000	37.664	104,62%
14	Садница лишћара и четинара	ком	1.000	930	93,00%

2.1.4. Зоохигијенска служба

Одлуком Оснивача делатност зоохигијене поверена је Предузећу у делу који се односи на „послове хватања, збрињавања, ветеринарске неге и смештаја напуштених и изгубљених паса и мачака у прихватилишту за животиње, послове лишавања живота за неизлечиво болесне и повређене напуштене и изгубљене животиње, послове контроле и смањењења популације напуштених паса и мачака и нешкодљивог уклањања лешева животиња са површина јавне намене до објеката за сакупљање, прераду или уништавање отпада животињског порекла“.

Град Зрењанин и Зоохигијенска служба ЖКП „Чистоћа и зеленило“ Зрењанин, заједно, у циљу смањења популације напуштених и изгубљених животиња, спроводе CNR програм који подразумева хватање напуштених и изгубљених животиња (паса), стерилизацију, вакцинацију против беснила, третман против ендопаразита и ектопаразита, обележавање и **враћање здравих, неагресивних паса на подручје на којем су ухваћени**. Овај поступак представља хумани начин збрињавања животиња. Пси који прођу овај програм чувају територију од нових паса и тако се популација стабилизује, док не почне да се смањује услед старости. Пси се не враћају на локације дечјих вртића, школских дворишта и болница. Они су микрочиповани и означени црвеном огрлицом у циљу визуелне идентификације. Пси су власништво града и о њима се брину запослени у комуналној оперативи ЖКП „Чистоћа и зеленило“. Редовно се прати понашање истих, као и њихово здравствено стање и кретање.

У табели је приказана процена физичког обима делатности зоохигијене у 2025. години.

Зоохигијена у 2024. години

Ред. број	Врста радова	Јед. мере	План 2025. година	Процена 2025. година	Индекс реализације
1	Хватање паса и мачака	ком	1.300	1.000	76,92%
2	Спровођење ЦНР програма	ком	100	100	100,00%
3	Удомљавање животиња (паса)	ком	70	70	100,00%
4	Сместених животиња у Прихватилиште		1.300	1.000	76,92%
5	Уклоњено анималног отпада са јавних површина	ком	300	300	100,00%
6	Преузимање лешева крупне стоке од власника	ком	250	250	100,00%
7	Нешкодљиво уклањање анималног отпада преузетог од власника	kg	50.000	50.000	100,00%
8	Нешкодљиво уклањање анималног отпада покупљеног са јавних површина	kg	28.000	28.000	100,00%

2.1.5. Уређивање и одржавање гробља

Одлуком Оснивача Предузећу је поверена комунална делатност Уређивање и одржавање гробља и сахрањивање умрлих лица и пружање других погребних услуга на територији града Зрењанина.

Уређивање и одржавање гробља Предузеће обавља у граду на 7 градских гробља: Томашевачко, Граднуличко, Темишварско, Реформаторско- Евангелистичко, Католичко, Мужљанско и Централно гробље. У току целе године на поменутих гробљима обављају се следећи радови: кошења траве- ручно, док се на Централном гробљу кошење траве обавља и машински, третирање траве адекватним средствима за сузбијање корова, сеча сувих и непожељних грана, подизање крошњи стабала, утовар и одношење грања, одржавање чесми за воду, изношење смећа и комуналног отпада на свим градским гробљима обавља се по 52 пута током године по утврђеном програму одржавања.

Одлуком Оснивача Предузећу је поверено и Уређивање и одржавање гробља и сахрањивање умрлих лица и пружање других погребних услуга на 3 сеоска гробља у Меленцима: Башаидском, Великом и Павлишком гробљу где наши радници врше радове кошења траве ручно.

Уређивање и одржавање гробаља у 2025. години

Ред. број	Врста радова	Јед. мере	План 2025. година	Процена 2025. година	Индекс реализације
1	Кошење траве ручно	н. час	8.400	8.400	100,00
2	Кошење траве машинско	ком	1.600	1.600	100,00
3	Изношење смећа	Тура	385	385	100,00

2.1.6. Споредне делатности

У оквиру ЖКП „Чистоћа и зеленило“ Зрењанин, функционише Погребна служба која пружа корисницима услуге сахрањивања, уређивање гробног места, израду споменика, израду гробница а бави се и продајом опреме за сахрањивање.

У оквиру наведених активности у наредним табелама приказан је процењен и планиран физички обим основних погребних услуга:

Погребне услуге у 2025. години

Ред. број	Врста радова	Јед. мере	План 2025. година	Процена 2025. година	Индекс реализације
1	Превоз у локалу	h	1.092	959	87,82%
2	Ископ гробног места	ком	1.299	1.156	88,99%
3	Употреба капеле за 1 дан	дан	580	538	92,76%
4	Затрпавање гробног места	ком	1.299	1.156	88,99%

Расадник ЖКП „Чистоће и зеленило“ производи садни материјал у које спада цвеће, дрвеће и жбунасто зеленило којима се украшавају зелене површине и цветне леје у самом граду. Такође, све поменуто могу набавити грађани који могу користити за унапређење простора у ком живе и дворишта.

Цвећаре „Јасмин“ која се налази у Светосавској улици бр. 2 и „Орхидеја“ која се налази на Централном гробљу нуди широк асортиман свежег резаног и пластичног цвећа, венце, сузе и букете.

У оквиру наведених активности у наредним табелама приказан је процењен и планиран физички обим продаје садница и цвећа

Продаја садница и цвећа у 2025. години

Ред. број	Врста радова	Јед. мере	План 2025. година	Процена 2025. година	Индекс реализације
1	Расад цвећа	ком	490	6.740	1.375,51%
2	Резано цвеће	ком	59.886	62.137	103,76%
3	Саксијско цвеће	ком	3.915	2.815	71,90%
4	Вештачко цвеће	ком	1.819	1.717	94,39%
5	Саднице цвећа	ком	15.445	8.280	53,61%
6	Садница цвећа и шибља	ком	2.838	2.117	74,59%

2.2. Процена финансијских показатеља за 2025. годину

У циљу финансијске анализе пословања предузећа у 2025. години, у наставку су приказани финансијски извештаји (Биланс стања – Прилог 1, Биланс успеха – Прилог 1а и Извештај о токовима готовине- Прилог 1б) сачињени на основу:

- планираних позиција укупне активе и пасиве, укупних прихода и расхода, као и прилива и одлива готовине Предузећа садржаних у Другим изменама и допунама Програма пословања за 2025. годину и
- процењене реализације напред наведених позиција за исти период.

2.2.1. Биланс стања на дан 31.12.2025. године

На дан 31.12.2025. године процењена билансна актива и пасива износе 659.718 хиљада динара, исте су за 30,17% веће од планираних Другим изменама и допунама програма пословања за 2025. годину.

У оквиру **АКТИВЕ** предузећа

- Стална имовина предузећа процењена је у износу од 345.479 хиљада динара, иста је виша за 26,81% у односу на планирану Другим изменама и допунама програма пословања за 2025. годину. У оквиру сталне имовине:

- нематеријална имовина се процењује у износу од 3.639 хиљада динара
- некретнине, постројења и опрема износе 340.451 хиљада динара и већа је за 26,01% у односу на планирану,
- биолошка средства у износу од 133 хиљада динара
- дугорочни финансијски пласмани и дугорочна потраживања износе 1.256 хиљада динара и мањи су за 3,01% у односу на планиране.

-Одложена пореска средства процењена су у износу од 2.402 хиљаде динара

-Обртна имовина предузећа процењена је у износу од 311.837 хиљада динара и иста је за 33,86% виша од планиране. У оквиру обртне имовине предузећа:

- залихе износе 22.431 хиљада динара и мања су за 5,92% у односу на планиране Другом изменом и допуном програма пословања за 2025. годину,
- потраживања по основу продаје процењују се у износу од 202.330 хиљада динара и већа су за 39,62% у односу на планиране Другом изменом и допуном програма пословања за 2025. годину,
- остала краткорочна потраживања процењују се у износу од 33.867 хиљада динара и виша су за 78,12% у односу на исте планиране Другом изменом и допуном програма пословања за 2025. годину
- краткорочни финансијски пласмани процењени су у износу од 2.924 хиљада динара и мањи су од планираних Другом изменом и допуном програма пословања за 28,77%,
- готовински еквиваленти и готовина процењене су у износу од 47.361 хиљада динара и нижи су од планираних за 1,90% у односу на планиране Другом изменом и допуном програма пословања за 2025. годину
- краткорочна активна временска разграничења процењена су у износу од 2.915 хиљада динара и виша су за 2,07% у односу на исте планиране Другом изменом и допуном програма пословања за 2025. годину

У оквиру **ПАСИВЕ** предузећа

- Капитал је процењен у износу од 213.848 хиљада динара и већи је за 42,58% у односу на планиран Другим изменама и допунама програма пословања за 2025. годину. У структури капитала:

- основни капитал износи 1.443 хиљаде динара колико је и планирано Другом изменом и допуном програма пословања за 2025. годину,

- нераспоређени добитак процењен је у износу од 263.326 хиљада динара,
 - губитак текуће године процењен је у износу од 50.921 хиљада динара.
- Дугорочна резервисања и дугорочне обавезе су процењене на 278.412 хиљада динара, и већа су за 51,84% у односу на планиране Другим изменама и допунама програма пословања за 2025. годину. У структури истих се налазе:
- резервисања за накнаде и друге бенефиције запослених у износу од 159.019 хиљада динара и већа су од планираних за 4,64%.
 - дугорочни кредити, зајмови и обавезе по основу лизинга у земљи у износу од 119.393 хиљада динара и већи су од планираних за 280,33%
- Дугорочни одложени приходи и примљене донације у износу од 16.465 хиљада динара
- Краткорочне резервисања и краткорочне обавезе процењене су у износу од 150.993 хиљада динара и ниже су од планираних за 0,40%. У структури краткорочних обавеза:
- краткорочне финансијске обавезе су процењене на нивоу 30.777 хиљада динара
 - примљени аванси у износу од 459 хиљада динара
 - обавезе из пословања су процењене на нивоу од 39.045 хиљада динара, а односе се на обавезе према добављачима, и мање су од планираних за 21,89 %.
 - остале краткорочне обавезе процењене су на 74.838 хиљада динара и ниже су од планираних за 7,73%, а у структури ових обавеза највеће су:
 - Обавезе за зараде, доприносе и накнаде запосленима у износу од 69.839 хиљада динара
 - Обавезе по основу пореза на додату вредност и осталих јавних прихода у износу од 4.999 хиљаде динара
 - Краткоточна пасивна временска разграничења процењена су на 5.874 хиљада динара.

2.2.2. Биланс успеха за период од 01.01.- 31.12.2025. године

Процењени укупни приходи за 2025. годину износе 1.103.814 хиљада динара и нижи су за 1,25% у односу планиране Другом изменом и допуном програма пословања за 2025. годину.

Процењени укупни расходи за 2025. годину износе 1.154.458 хиљада динара и нижи су за 2,65% у односу планиране Другом изменом и допуном програма пословања за 2025. годину.

Пословни приходи за 2025. годину процењени су у износу од 1.092.308 хиљада динара и за 1,36 % су мањи од планираних:

- приходи од продаје робе процењени су у износу од 32.736 хиљада динара
- приходи од продаје производа и услуга процењени су у износу од 1.050.270 хиљада динара и мањи су за 1,03% од планираних Другом изменом и допуном програма пословања за 2025. годину који износе 1.061.225 хиљада динара,
- приходи од активирања учинака и робе у износу од 380 хиљада динара
- остали пословни приходи процењени су у износу од 8.922 хиљада динара и мањи су за 23,58% у односу на планиране Другом Изменом и допуном за 2025. годину.

Пословни расходи за 2025. годину процењени су у износу од 1.123.479 хиљада динара и мањи су од планираних за 2,72%:

- набавна вредност продате робе у износу од 26.343 хиљада динара
- трошкови материјала, горива и енергије износе 135.523 хиљада динара, и у односу на планиране Другом изменом и допуном програма пословања за 2025. годину су мањи за 0,47%,
- трошкови зарада, накнада зарада и осталих личних расхода су процењени у износу од 723.736 хиљада динара и мањи су од планираних за 3,26%,

- трошак амортизације је процењен у износу од 36.194 хиљада динара и мањи је од планираног за 0,84%,
- трошкови производних услуга су процењени у износу од 55.406 хиљада динара и нижи су за 20,44 % од планираних,
- трошкови резервисања су процењени у износу од 85.195 хиљада динара
- нематеријални трошкови су процењени у износу од 61.082 хиљада динара и мањи су за 0,16% у односу на планиране Другом изменом и допуном програма пословања за 2025. годину.

Пословни губитак процењује се у износу од 31.171 хиљада динара, мањи је од планираног за 34,40 %.

Финансијски приходи су процењени у висини од 5.419 хиљада динара.

Финансијски расходи у износу од 989 хиљада динара.

Добитак из финансирања у износу од 4.430 хиљада динара.

Расходи од усклађивања вредности финансијске имовине која се исказује по фер вредности кроз биланс успеха су процењени у износу од 24.884 хиљада динара и виши су од планираних за 8,19%.

Остали приходи процењени су у висини од 6.087 хиљада динара.

Остали расходи процењени су у износу од 5.106 хиљада динара.

Губитак пре опорезивања се процењује у износу од 50.921 хиљада динара.

Нераспоређена добит ранијих година ће се делом искористити за покриће губитка.

2.2.3. Извештај о токовима готовине за 2025. годину

Токови готовине из пословних активности

Приливи готовине из пословних активности процењују се у износу од 1.296.494 хиљада динара и састоје се из:

- продаје и примљених аванса у износу од 1.210.391 хиљада динара,
- примљене камате из пословних активности 5.658 хиљада динара,
- остали приливи из редовног пословања 80.445 хиљада динара.

Одливи готовине из пословних активности процењују се у износу од 1.233.581 хиљада динара и састоје се из:

- исплате добављачима и дати аванси 445.669 хиљада динара,
- зараде, накнаде зарада и остали лични расходи 693.812 хиљада динара,
- плаћене камате у земљи 926 хиљада динара,
- пореза на добитак у износу од 17.826 хиљада динара,
- одлива по основу осталих јавних прихода 75.348 хиљада динара.

Нето прилив готовине из пословних активности се процењује у износу од 62.913 хиљада динара.

Токови готовине из активности инвестирања

Приливи готовине из активности инвестирања се не процењују до краја 2025. године

Одливи готовине из активности инвестирања износе 37.640 хиљада динара.

Нето одлив готовине из активности инвестирања се процењује у износу од 37.640 хиљада динара.

Токови готовине из активности финансирања

Приливи готовине из активности финансирања се не процењују до краја 2025. године.

Одливи готовине из активности финансирања процењују се у износу од 48.904 хиљада динара и састоје се из:

- Дугорочни кредити у земљи 12.202 хиљада динара
- Финансијски лизинг у износу од 36.702 хиљаде динара

Нето одлив готовине из активности финансирања се процењује у износу од 48.904 хиљада динара.

Готовина на крају обрачунског периода се процењује у износу од 47.361 хиљада динара.

2.3. Спроведене активности за унапређење пословања

ЖКП „Чистоћа и зеленило“ Зрењанин је у 2025. години наставило пословну традицију улагања расположивих ресурса, људских и материјалних, у унапређење пословања кроз улагање у сталну имовину, заштиту животне средине, заштиту здравља и безбедности на раду, стандардизацију пословних процеса, корпоративно управљање и управљање ризицима, финансијско управљање и контролу, учешће у пројекту реформе локалних финансија и сл.

2.3.1. Интерна ревизија

План рада интерне ревизије ЖКП „Чистоћа и зеленило“ Зрењанин за 2025 годину је заснован на Стратешком плану интерне ревизије ЖКП „Чистоћа и зеленило“ Зрењанин, за период 2023-2025. године, у оквиру којег су извршене следеће активности:

- Донет је Годишњи план интерне ревизије за 2025. годину
- Извршена је ревизија система јавних набавки, подсистем: Отворени поступак
- Поднет годишњи извештај о раду Интерне ревизије за 2024. годину
- У току је ревизија Система општих и правних послова - подсистем Процес решавања рекламација купаца.

2.3.2. Финансијско управљање и контрола (ФУК)

Предузеће је током 2025. године вршило активности на успостављању система финансијског управљања и контроле, као и припреме и поставке за свеобухватни систем интерних контрола, који се спроводи политикама, процедурама и активностима, а који ће обезбедити разумно уверавање да ће се циљеви ЖКП „Чистоћа и зеленило“ Зрењанин остварити кроз:

- 1) пословање у складу са прописима, унутрашњим актима и уговорима,
- 2) реалност и интегритет финансијских и пословних извештаја,
- 3) добро финансијско управљање,
- 4) заштиту средстава и података.

Извршене активности током 2025. године на основу Акционог плана за успостављање, одржавање и редовно ажурирање система ФУК у ЖКП „Чистоћа и зеленило“ Зрењанин:

- Поднет је Годишњи извештај о систему финансијског управљања и контроле Централној јединици за хармонизацију
- Израда нове Одлуке о образовању радне групе
- Ажурирање система финансијског управљања и контроле (ФУК), започето у оквиру Пројекта Реформа локалних финансија III у Србији (РЕЛОФ3), који подржава Влада Швајцарске, реализује се у циљу јачања управљачке одговорности и линија одговорности унутар система локалних самоуправа. Кључна активност у 2025. години, у складу са акционим планом за град Зрењанин, је успостављање адекватног ФУК система у јавним предузећима.
- Донета Одлука о консолидованом одобравању имплементације и употребе свих измена процеса и процедура из Листе/Мапе процеса 22.09.2025.
- Усвојена Стратегија управљања ризицима и извршено ажурирање Регистра ризика.

2.3.3. Управљање квалитетом

JKП „Чистоћа и зеленило“ Зрењанин је у току 2025. године успешно реализовала и унапредила раније имплементирани стандарде у оквиру свог интегрисаног система менаџмента: ISO 9001:2015 (Систем менаџмента квалитетом), ISO 14001:2015 (Систем менаџмента животном средином), ISO 22301:2019 (Систем менаџмента континуитетом пословања) и ISO 50001:2018 (Систем менаџмента енергијом).

Редовној годишњој сертификацији ових стандарда предходио је читав низ активности, почев од спровођења интерних провера, реализације планираних циљева, унапређења постојећих процедура и радних упутстава и обуке запослених за примену истих. Корективне и превентивне мере су углавном покретане на захтев учесника процеса што иде у прилог констатацији да су стандарди у потпуности „овладали“ пословном политиком и радном етиком Предузећа.

У наредном периоду наставља се са побољшањем интегрисаног система менаџментом, као и увођењем нових стандарда уколико то пословни процеси Предузећа буду захтевали.

3. ЦИЉЕВИ И ПЛАНИРАНЕ АКТИВНОСТИ ЗА 2026. ГОДИНУ

3.1. Циљеви јавног предузећа за 2026. годину

Кључни оперативни циљеви предузећа JKП „Чистоћа зеленило“ Зрењанин за пословну 2026. годину су:

1. Развијање одрживог система управљања отпадом
2. Пошумљавање, озелењавање и одржавање зелених површина
3. Максимална могућа покривеност насеља и територије услугама уређења и одржавања зеленила
4. Максимална могућа покривеност насеља и територије услугама одржавања чистоће јавних површина
5. Унапређење заштите од заразних и других болести које преносе животиње
6. Унапређење квалитета услуга JKП „Чистоћа и зеленило“
7. Финансијска стабилност пословања JKП „Чистоћа и зеленило“
8. Повећање ефикасности наплате потраживања JKП „Чистоћа и зеленило“
9. Унапређење ефикасности рада JKП „Чистоћа и зеленило“
10. Модернизација опреме и/или постројења у циљу повећања ефикасности рада JKП, односно инфраструктурно ширење мреже
11. Унапређене квалитета људских ресурса у JKП „Чистоћа и зеленило“
12. Унапређене транспарентност JKП „Чистоћа и зеленило“

3.2. Планирани физички обим активности за 2026. годину

Предузеће пружа услуге сакупљања комуналног отпада из стамбених, пословних и других објеката, његово одвожење, третман и безбедно одлагање, укључујући управљање, одржавање, санирање и затварање депонија, као и санирање дивљих депонија (Одлука о одржавању комуналне хигијене, „Сл. лист Града Зрењанина“ бр. 28/2008, 14/2010 – др. одлука, 37/2013, 11/2014, 25/2014, 33/2015, 21/2016, 29/2016, 26/2017, 37/2017, 21/2022 и 27/2024), те одржавање чистоће на површинама јавне намене (Одлука о одржавању комуналне хигијене, „Сл. лист Града Зрењанина“ бр. 28/2008, 14/2010 – др. одлука, 37/2013, 11/2014, 25/2014, 33/2015, 21/2016, 29/2016, 26/2017, 37/2017, 21/2022 и 27/2024), одржавање и уређење јавних зелених површина (Одлука о

одржавању јавних зелених површина на територији града Зрењанина „Сл. лист Града Зрењанина“ бр. 21/2022), уређивање и одржавање гробља и сахрањивање (Одлука о управљању гробљима, сахрањивању и вршењу погребних делатности „Сл. лист Града Зрењанина“ бр. 18/2019) и делатност зоохигијене (Одлука о обављању комуналне делатности зоохигијене „Сл. лист Града Зрењанина“ бр. 34/2021).

Поред наведене основне делатности Предузеће обавља и друге делатности и послове који доприносе ефикаснијем и рационалнијем пословању и то: пружањем погребних услуга (продавница погребне опреме са седиштем у Светосавској улици број 25) и продајом цвећа (две цвећаре које се налазе у улицама Светосавска 2 и Београдска 66).

Наведене делатности су од посебног интереса за живот грађана и функционисање привреде. Пружање услуга одвожења комуналног отпада организовано се обавља на територији града Зрењанина. Наведена услуга се обавља за 39.474 домаћинстава и 2.485 предузећа и предузетника свакодневно, по тачно одређеним теренима и данима у недељи.

Одржавање чистоће на површинама јавне намене и одржавање јавних зелених површина, обавља JKП „Чистоћа и зеленило“ Зрењанин. Комунална делатност одржавања чистоће на површинама јавне намене као и комунална делатност одржавања јавних зелених површина, уређивање и одржавање гробља и сахрањивање и делатност зоохигијене обављају се према годишњим Програмима које доноси Надзорни одбор JKП „Чистоћа и зеленило“ Зрењанин, а који представљају саставни део Програма пословања предузећа. На ове Програме сагласност даје Скупштина града Зрењанина.

Капитал предузећа је државни, у складу са Законом. Опрема је специјална, какву захтева делатност. Некретнине су ограничене на минимални радни простор за смештај запослених, возила и радних машина. Опрема која је у функцији делатности је у значајној мери обновљена и неопходно је наставити започету планску обнову опреме која ће омогућити обављање делатности са сигурношћу и у складу са оснивачким актом и захтевима који се постављају пред Предузеће. Према Закону о комуналним делатностима ("Сл. гласник РС", бр. 88/2011, 104/2016, 95/2018 и 94/2024) јединица локалне самоуправе уређује и услове обављања комуналне делатности, права и обавезе корисника комуналних услуга, обим и квалитет комуналних услуга и начин вршења надзора над обављањем комуналних делатности.

JKП „Чистоћа и зеленило“ Зрењанин је у изради калкулација цена услуга које пружа привреди и грађанима, користила елементе за израду истих сходно одредбама члана 26. Закона о комуналним делатностима ("Сл. гласник РС", бр. 88/2011, 104/2016, 95/2018 и 94/2024) који прописује којих се елемената јавно предузеће мора придржавати приликом формирања цена својих услуга.

3.2.1. Служба за управљање комуналним отпадом

Служба за управљање комуналним отпадом обавља послове сакупљања и одвожења кућног комуналног отпада свим категоријама корисника услуга у граду, према градској Одлуци о одржавању комуналне хигијене.

Циљ је максимално искористити капацитет сектора и задовољити интерес оснивача да свим грађанима града буде пружена квалитетна и континуирана услуга сакупљања, одвожења и одлагања отпада у складу са постојећим законским прописима о заштити животне средине, управљања отпадом и друго, тј. првенствено обезбеђивање пружања минимума услуга у свим условима и на целој територији града.

Анализирајући остварене обиме услуга 2025. године, планирани физички обим услуга изношења комуналног отпада за домаћинства за 2026. годину износи 3.173.699 m² и у

односу на процењени у 2025. години (3.171.276 m²) је у порасту за 0,08 % због повећања обухвата површина (новоизграђени стамбени објекти).

Истовремено, планирани физички обим изношења комуналног отпада код привредних субјеката и установа износи 884.308m² и у односу на процењени у 2025. години (891.079 m²) мањи је за 0,76%, због смањења обухвата површина привредних субјеката.

Планирани физички обим услуга изношења комуналног отпада за СТР, СЗР и СУР за 2026. годину износи 2.346 по категорији и у односу на процењени у 2025. години (2.485 по категорији) мањи је за 5,59%.

Планирани физички обим услуге сакупљања и одвожења комуналног отпада за 2026. годину приказан је у следећој табели:

Прикупљање, одвоз и одлагање отпада у 2026. години

Ред. број	Врста корисника услуга	Јед. мере	2025		2026	Индекс (6/5)
			Планирано у 2025. години	Процењено у 2025. години	Планирано у 2026. години	
1	2	3	4	5	6	7
1	Индивидуална стамбена изградња	m ²	1.658.848	1.669.423	1.669.670	100,01%
2	Кућни савети	m ²	483.739	499.222	500.868	100,33%
3	Насељена места	m ²	1.032.119	1.002.631	1.003.161	100,05%
4	Установе	m ²	195.451	197.854	197.854	100,00%
5	Предузетници-паушал I група	по категорији	952	976	937	96,00%
6	Предузетници-паушал II група	по категорији	495	516	457	88,57%
7	Предузетници-паушал III група	по категорији	669	682	644	94,43%
8	Привреда	m ²	679.312	693.225	686.454	99,02%

ЖКП „Чистоћа и зеленило“ Зрењанин, наставља са обнављањем посуда за отпад и механизације која ће омогућити одржавање степена хигијене неопходног за нормално функционисање у граду Зрењанину.

Планира се са наставком активности да свако домаћинство у насељеним местима у објектима за индивидуално становање буде опремљено наменским посудама за отпад у које би се одлагао мешани комунални отпад.

3.2.2. Служба за одлагање отпада на депонију

Служба за одлагање отпада на депонију обавља послове мерења и депоновања комуналног и грађевинског неопасног отпада на градској депонији.

Планирани физички обим услуге одлагања комуналног отпада за 2026. годину приказан је у следећој табели:

Депонованье отпада у 2026. години

Ред. број	Врста корисника услуга	Јед. мере	2025		2026	Индекс (6/5)
			Планирано у 2025. години	Процењено у 2025. години	Планирано у 2026. години	
1	2	3	4	5	6	7
1	Количина прикупљеног отпада	t	55.000	55.500	58.000	104,50%

3.2.3. Служба одржавања јавно прометних и зелених површина**Одржавање јавно прометних површина**

Програм одржавања јавно прометних површина обухвата чишћење и прање (ручно и машински) улица коловоз, тротоара, тргова, као и хитне, односно непредвиђене услуге, сходно одредбама Одлуке о одржавању чистоће (Одлука о одржавању комуналне хигијене, „Сл. лист Града Зрењанина“ бр. 28/2008, 14/2010 – др. одлука, 37/2013, 11/2014, 25/2014, 33/2015, 21/2016, 29/2016, 26/2017, 37/2017, 21/2022 и 27/2024) на територији града Зрењанина за 2026. годину је планиран на бази површина за чишћење и прања приказаних Програмом пословања у 2026. години, и укључених нових површина на чишћењу и прању јавних површина.

Обим и динамика рада на пословима одржавања чистоће на јавним површинама условљени су висином новчаних средстава обезбеђених на нивоу године за ту намену, одређивањем приоритета за чишћење и прање јавних површина у граду. Програм одржавања јавно прометних површина за 2026. годину, износ финансијских средстава је усклађен са средствима планираним за ту намену буџетом града Зрењанина за 2026. годину. Контролу обима и квалитета обављених послова као и њихову усклађеност са планираним пословима из годишњег Програма одржавања јавно прометних површина, врши Градска управа. Редовне услуге одржавања чистоће на јавним површинама ће се радити у складу са усвојеним Програмом одржавања јавно прометних површина од стране оснивача (Градске управе)..

Одржавање јавно прометних површина у 2026. години

Ред. број	Врста корисника услуга	Јед. мере	2025		2026	Индекс (6/5)
			Планирано у 2025. години	Процењено у 2025. години	Планирано у 2026. години	
1	2	3	4	5	6	7
1	Ручно чишћење	m2	61.274.600	70.169.300	61.274.600	87,32%
2	Ручно прање	m2	548.693	516.368	729.554	141,29%
3	Уклањање земље и траве са ивичњака	m2	80.470	72.990	90.878	124,51%
4	Хемијско уклањање траве са ивичњака	m2	230.012	46.730	119.512	255,75%
5	Рад чистилице	h	1.462	783	1.739	222,09%

6	Рад камиона кипера	h	1.553	2.454	2.576	104,97%
7	Рад утоваривача ровокопача - скип	h	1.485	2.138	2.272	106,27%

Одржавање јавно прометних површина у насељеним местима у 2026. години

Ред. број	Врста корисника услуга	Јед. мере	2025		2026	Индекс (6/5)
			Планирано у 2025. години	Процењено у 2025. години	Планирано у 2026. години	
1	2	3	4	5	6	7
1	Рад НК радника у насељеним местима	h	38.016	37.248	38.016	102,06%

Планира се да се у 2026. години набављају нова наменска возила за чишћење и прање која ће на много бржи, ефикаснији и јефтинији начин чистити и прати јавне површине и уклањати дивље депоније.

Зимска служба

План рада зимске службе односи се на одржавању тргова, тротоара, бицикличких стаза, пешачких мостова и стаза на мостовима у зимском периоду који усваја оснивач. Подаци у наредној табели дати су на основу анализе извршених услуга у току претходних календарских година. У табели је приказан план рада зимске службе за 2026. годину

Одржавање јавно прометних површина -Зимска служба у 2026. години

Ред. број	Врста корисника услуга	Јед. мере	2025		2026	Индекс (6/5)
			Планирано у 2025. години	Процењено у 2025. години	Планирано у 2026. години	
1	2	3	4	5	6	7
1	Рад трактора ТТП са посипачем	h	520	210	520	247,62%
2	Рад НК радника	h	850	356	850	238,76%

Одржавање јавно зелених површина

Одржавање јавних зелених површина које су поверене ЈКП "Чистоћа и зеленило" Зрењанин обавља се према годишњем програму који усваја Скупштина града Зрењанина и садржи врсту, обим и динамику радова, као и висину средстава потребних за његову реализацију.

Одржавање подразумева (Одлука о одржавању комуналне хигијене („Сл. Лист Града Зрењанина“ бр. 28/2008, 14/2010,- др. Одлука, 37/2013, 11/2014, 25/2014, 33/2015, 21/2016, 29/2016, 26/2017, 37/2017, 21/2022 и 27/2024) обнављање и кошење јавних зелених површина, засађивање дрвећа, украсног шибља и заштитног зеленила, кресање

и орезивање дрвећа, украсног шибиља и другог зеленила, чишћење и уклањања отпада и лишћа, чишћење и уклањања другог отпада насталог кошењем, орезивањем или извођењем других радова и заштита од биљних болести, заливања и друго.

Паркови, петалишта, зелене површине у стамбеним насељима колективног становања, дечија игралишта, површине дуж водених токова у насељу – приобаља и спортско рекреационе површине сврстани су у пет категорија, у зависности од њиховог друштвеног и историјског значаја, локације, намене, опремљености, броја корисника и економичности одржавања. Ове категорије карактерише одређен број понављања основних операција одржавања зеленила.

Програм одржавања јавно зелених површина за 2026. годину, износ финансијских средстава је усклађен са средствима планираним за ту намену буџетом града Зрењанина за 2026. годину.

Одржавање јавно зелених површина у 2026. години

Ред. број	Врста услуга	Јед. мере	2025		2026	Индекс (6/5)
			Планирано у 2025. години	Процењено у 2025. години	Планирано у 2026. години	
1	2	3	4	5	6	7
1	Грабуљање лишћа са одношењем	m2	772.020	795.180	772.020	97,09%
2	Машинско кошење траве	m2	6.939.520	4.991.570	6.927.020	138,77%
3	Кошење траве ручно	m2	589.800	655.847	791.400	120,67%
4	Подизање круне са платформом	kom	2.415	2.329	2.415	103,69%
5	Сеча грана испод електричних водовод аи крунисање	kom	375	213	375	176,06%
6	Сеча сувог дрвећа	kom	592	588	592	100,68%
7	Заливање сезонског цвећа и ружа	m2	39.780	26.880	39.780	147,99%
8	Заливање садница	kom	31.464	20.496	31.464	153,51%
9	Утовар и одношења грана	tura	917	985	917	93,10%
10	Утовар и одношења лишћа	tura	172	214	172	80,37%
11	Рад хидрауличне корпе	h	1.326	1.730	1.326	76,65%
12	Скупљање отпада (паркови, игралишта)	h	700	1.258	700	55,64%
13	Сезонско свеће	kom	36.000	37.664	36.000	95,58%
14	Садница лишћара и четинара	kom	1.000	930	1.000	107,53%

3.2.4. Зоохигијенска служба

Основни циљ у 2026. години у обављању комуналне делатности зоохигијене је квантитативно и квалитативно повећање обима услуга. У планираном обиму пружања услуга током 2026. године основни мотив је смањење броја напуштених животиња на градским улицама, здравствена заштита како животиња, тако и људи превентивним мерама заштите, тј. вакцинацијом напуштених животиња против беснила, као и благовременим и нешкодљивим уклањањем лешева животиња са јавних површина.

Зоохигијена у 2026. години

Ред. број	Врста корисника услуга	Јед. мере	2025		2026	Индекс (6/5)
			Планирано у 2025. години	Процењено у 2025. години	Планирано у 2026. години	
1	2	3	4	5	6	7
1	Хватање паса и мачака	ком	1.300	1.000	1.300	130,00%
2	Спровођење ЦНР програма	ком	100	100	150	150,00%
3	Удомљавање животиња (паса)	ком	70	70	100	142,86%
4	Сместених животиња у Прихватилице	ком	1.300	1.000	1.300	130,00%
5	Уклоњено анималног отпада са јавних површина	ком	300	300	300	100,00%
6	Преузимање лешева крупне стоке од власника	ком	250	250	250	100,00%
7	Нешкодљиво уклањање анималног отпада преузетог од власника	kg	50.000	50.000	50.000	100,00%
8	Нешкодљиво уклањање анималног отпада покупљеног са јавних површина	kg	28.000	28.000	28.000	100,00%

3.2.5. Уређивање и одржавање гробаља

Одржавање гробаља обухвата изградњу и одржавање инфраструктуре самих гробаља (стазе, зелене површине, тротоари, водоводну и канализациону мрежу...). Уређење гробних места и гробница за једно, два и више гробних места, израда тротора, стаза и други радови се дефинишу у складу са жељама грађана.

Уређивање и одржавање гробаља у 2026. години

Ред. број	Врста корисника услуга	Јед. мере	2025		2026	Индекс (5/4)
			Планирано у 2025. години	Процењено у 2025. години	Планирано у 2026. години	
1	2		3	4	5	6
1	Кошење траве ручно	н. час	8.400	8.400	8.400	100
2	Кошење траве машинско	ком	1.600	1.600	1.600	100
3	Изношење смећа	тура	385	385	385	100

Такође на основу Одлуке о управљању гробљима, сахрањивању и вршењу погребних делатности („Службени лист града Зрењанина“, број 18/2019) Предузеће је у обавези да преузме послове управљања и сахрањивања на свим гробљима на територији града Зрењанина када буду обезбеђени услови за то.

3.2.6. Споредне делатности

Један од најважнијих показатеља пословања предузећа у оквиру споредних делатности у планској години представљају услуге, које се извршавају за потребе грађана. По том основу предвиђено је увећање физичког обима услуга сахрањивања, превоза покојника, као и продаја садног материјала, свежег резаног и вештачког цвећа...

Погребне услуге

Ред. број	Врста корисника услуга	Јед. мере	2025		2026	Индекс (6/5)
			Планирано у 2025. години	Процењено у 2025. години	Планирано у 2026. години	
1	2	3	4	5	6	7
1	Превоз у локалу	н	1.092	959	989	103,13%
2	Ископ гробног места	ком	1.299	1.156	1.186	102,60%
3	Употреба капеле за 1 дан	дан	580	538	568	105,58%
4	Загрпавање гробног места	ком	1.299	1.156	1.186	102,60%

Продаја садница и цвећа

Ред. број	Врста корисника услуга	Јед. мере	2025		2026	Индекс (6/5)
			Планирано у 2025. години	Процењено у 2025. години	Планирано у 2026. години	
1	2	3	4	5	6	7
1	Расад цвећа	ком	490	6.740	7.077	105,00%
2	Резано цвеће	ком	59.886	62.137	63.380	102,00%
3	Саксијско цвеће	ком	3.915	2.815	2.871	101,99%
4	Вештачко цвеће	ком	1.819	1.717	1.803	105,01%
5	Саднице цвећа	ком	15.445	8.280	8.446	102,00%
6	Садница цвећа и шибља	ком	2.838	2.117	2.223	105,01%

3.3. Управљање ризицима

Један од најбитнијих сегмената успешног остваривања циљева пословне политике Предузећа и заштите његових интереса представља управљање ризицима. Ризици су увек присутни и могу бити већи или мањи и не могу се елиминисати, али се могу контролисати и њима се мора управљати због њихове перманентне присутности.

Предзеће, у складу са Законом о буџетском систему („Службени гласник РС“, бр. 54/2009, 73/2010, 101/2010, 101/2011, 93/2012, 62/2013, 63/2013 - испр., 108/2013, 142/2014, 68/2015 - др. закон, 103/2015, 99/2016, 113/2017, 95/2018, 31/2019, 72/2019, 149/2020, 118/2021, 118/2021 - др. закон, 92/2023 и 94/2024), је имплементирало финансијско управљање и контролу, чији је императив идентификовање и управљање ризицима.

ЈКП „Чистоћа и зеленило“ Зрењанин у складу са успостављањем система финансијског управљања и контроле, дефинисало пословне процесе и препознала ризике сваког сегмента предузећа и тренутно је у фази дефинисања управљања ризицима. Успостављањем система управљања ризицима обезбеђује се уверавање да ће се циљеви корисника јавних средстава остварити на правилан, економичан, ефикасан и ефективан начин.

Сагласно смерницама за израду годишњих програма пословања за 2026. годину, Предузеће приказује листу најзначајнијих пословних ризика и план управљања ризицима за 2026. годину (Прилог 3).

4. ПЛАНИРАНИ ИЗВОРИ ПРИХОДА И ПОЗИЦИЈЕ РАСХОДА

4.1. Анализа пословања у 2026. години

Анализа биланса стања, биланса успеха и извештаја о токовима готовине

4.1.1. БИЛАНС СТАЊА на дан 31.12.2026. године

На дан 31.12.2026. године планирана билансна актива и пасива износе 687.231 хиљада динара и веће су за 4,17% од процењених поменутих позиција за 2025 годину.

У оквиру АКТИВЕ предузећа

- Стална имовина предузећа планирана је у износу од 349.316 хиљада динара, иста је већа за 1,11% у односу на процењену за 2025. годину. У оквиру сталне имовине:

- нематеријална имовина износи 3.685 хиљада динара и већа је у односу на процену за 2025. годину за 1,26%,
- некретнине постројења и опрема су планирани у износу 344.246 хиљада динара и веће су за 1,11% у односу на процењене за 2025. годину,
- биолошка средства у износу од 129 хиљада динара
- дугорочни финансијски пласмани и дугорочна потраживања износе 1.256 хиљада динара и на истом су нивоу у односу на процењене у 2025. години.

- Обртна имовина предузећа планирана је у износу од 335.513 хиљада динара и већа је у односу на процењену за 2025. годину за 7,59%. Структуру обртне имовине чине:

- планиране залихе износе 27.349 хиљада динара веће су за 21,93% у односу на процењене за 2025. годину,
- потраживања по основу продаје 215.976 хиљада динара, и иста су за 6,74% већа од процењених за 2025. годину,
- остала краткорочна потраживања су планирана у износу од 13.034 иста су за 61,52% мања од процењених за 2025. годину,
- краткорочни финансијски пласмани износе 3.547 хиљада динара,

- готовински еквиваленти и готовина су планирани у износу од 72.595 хиљада динара исти су виша за 53,28% у односу на процењене за 2025. годину.
 - краткорочна активна временска разграничења су планирана у износу од 3.012 хиљаде динара и виша су за 3,33% у односу на процењених за 2025. годину
- Одложена пореска средства планирана су у износу од 2.402 хиљада динара
- У оквиру ПАСИВЕ предузећа
- Капитал је планиран у износу од 220.539 хиљада динара и већи је у односу на процену за 2025. годину за 3,13%. Структуру капитала чине:
 - основни капитал планиран је у износу од 1.443 хиљаде динара,
 - нераспоређени добитак планиран је у износу од 219.096 хиљада динара и мањи је у односу на процену за 2025. годину за 16,80%,
 - Дугорочна резервисања и дугорочне обавезе су планиране у износу од 278.780 хиљада динара и већа су за 0,13% у односу на процењене за 2025. годину. У структури истих се налазе:
 - резервисања за накнаде и друге бенефиције запослених у износу од 176.774 хиљада динара и већа су за 11,17% од процењених за 2025. годину
 - дугорочне обавезе планиране у износу од 102.006 хиљада динара
 - Дугорочни одложени приходи и примљене донације у износу од 16.465 хиљада динара.
 - Краткоточна резервисања и краткорочне обавезе су планиране у износу од 171.447 хиљада динара и за 13,55% су веће у односу на процењене за 2025. годину. У структури краткорочних обавеза:
 - краткоточне финансијске обавезе планиране су у износу од 33.764 хиљаде динара и односе се на отплате кредита предузећа који доспева до годину дана,
 - примљени аванси су планирани у износу од 331 хиљаде динара и за 27,89% су мањи од процењених за 2025. годину,
 - обавезе из пословања планиране у износу 49.542 хиљада динара и веће су за 26,88% у односу на процењене за 2025. годину.
 - остале краткорочне обавезе планиране у износу од 81.077 хиљада динара, и више су за 8,34 % у односу на процењене у 2025. години. У структури ових обавеза највеће су:
 - обавезе за зараде, доприносе и накнаде запосленима у износу од 77.292 хиљада динара,
 - обавезе по основу пореза на додатну вредност и осталих јавних прихода у износу од 3.785 хиљада динара.
 - краткорочна пасивна временска разграничења планирана су у износу од 6.733 хиљада динара

4.1.2. БИЛАНС УСПЕХА за период од 01.01. до 31.12.2026. године

Планирани Укупни приходи Изменама и допунама Програма пословања за 2026. годину износе 1.305.593 хиљада динара и на истом су нивоу као планирани Програмом пословања за 2026. годину

Планирани Укупни расходи Изменама и допунама Програма пословања за 2026. годину износе 1.297.721 динара и на истом су нивоу као планирани Програмом пословања за 2026. годину

Пословни приходи Изменама и допунама Програма пословања за 2026. годину планирани су у износу од 1.295.112 хиљаде динара и на истом су нивоу као планирани Програмом пословања за 2026. годину:

- приходи од продаје робе планирани су у износу од 39.142 динара и на истом су нивоу као планирани Програмом пословања за 2026. годину
- приходи од продаје производа и услуга износе 1.253.387 хиљада динара и на истом су нивоу као планирани Програмом пословања за 2026. годину
- приходи од активирања учинака и робе у износу од 577 хиљада динара
- остали пословни приходи планирани су у износу од 2.006 хиљада динара и на истом су нивоу као планирани Програмом пословања за 2026. годину

Планирани пословни расходи за 2026. годину износе 1.248.421 хиљада динара и на истом су нивоу као планирани Програмом пословања за 2026. годину:

- набавна вредност продате робе у износу од 28.500 хиљада динара и на истом су нивоу као планирани Програмом пословања за 2026. годину
- трошкови материјала и горива и енергије износе 140.230 хиљада динара и на истом су нивоу као планирани Програмом пословања за 2026. годину
- трошкови зарада, накнада зарада и осталих личних расхода износе 842.192 хиљада динара и виши су за 1,08% од планираних за 2026. годину када су износили 833.233 хиљада динара
- трошкови амортизације износе 55.000 хиљада динара и на истом су нивоу као планирани Програмом пословања за 2026. годину
- трошкови производних услуга износе 72.730 хиљада динара и на истом су нивоу као планирани Програмом пословања за 2026. годину
- трошкови резервисања су планирани у износу од 37.000 хиљада динара и на истом су нивоу као планирани Програмом пословања за 2026. годину
- нематеријални трошкови планирани су у износу од 72.769 хиљада динара, што представља смањење од 10,96% у односу на планиране трошкове за 2026. годину, када су износили 81.728 хиљада динара. До смањења је дошло услед извршене прерасподеле средстава на позицију трошкова зарада.

Планирани Пословни добитак износи 46.691 хиљада динара.

Финансијски приходи су планирани у висини од 4.061 хиљада динара (наплата камата за неблаговремено плаћање и камата од повезаних лица) .

Финансијски расходи су планирани у висини од 7.300 хиљада динара.

Губитак из финансирања планиран је у износу од 3.239 хиљаде динара

Расходи од усклађивања вредности финансијске имовине која се исказује по фер вредности кроз биланс успеха су Изменама и допунама програма пословања за 2026. годину планирани у износу од 32.000 хиљада динара и на истом су нивоу као планирани Програмом пословања за 2026. годину

Остали приходи планирани су у висини од 6.420 хиљада динара и на истом су нивоу као планирани Програмом пословања за 2026. годину

Остали расходи планирани су у висини од 10.000 хиљада динара и на истом су нивоу као планирани Програмом пословања за 2026. годину

Добитак пре опорезивања Изменама и допунама Програма пословања за 2026. годину планиран је у висини од 7.872 хиљада динара, по одбитку пореског расхода периода у износу од 1.181 хиљада динара нето добитак се Изменама и допунама Програма пословања, планира у износу од 6.691 хиљада динара.

Изменама и допунама Програма пословања за 2026. годину планирана је нето добит у износу од 6.691 хиљада динара и биће распоређена по инструкцијама Оснивача.

4.1.3. ИЗВЕШТАЈ О ТОКОВИМА ГОТОВИНЕ за 2026. годину

Токови готовине из пословних активности

Изменама и допунама Програма пословања за 2026. годину приливи готовине из пословних активности планирани су у износу од 1.506.280 хиљада динара и састоје се из:

- продаје и примљених аванса у износу од 1.420.125 хиљада динара,
- примљене камате из пословних активности 5.790 хиљада динара,
- остали приливи из редовног пословања 80.365 хиљада динара.

Одливи готовине из пословних активности Изменама и допунама Програма пословања за 2026. годину планирани су у износу од 1.431.368 хиљада динара и састоје се из:

- исплате добављачима и дати аванси 503.943 хиљада динара,
- зараде, накнаде зарада и остали лични расходи 84 хиљада динара,
- плаћене камате у износу од 7.467 хиљада динара,
- одливи по основу осталих јавних прихода 77.965 хиљада динара.

Нето прилив готовине из пословних активности Изменама и допунама Програма пословања за 2026. годину планиран је у износу од 74.912 хиљада динара.

Токови готовине из активности инвестирања:

Одливи готовине из активности инвестирања се планирају у износу 15.000 хиљада динара а односе се на куповину нематеријалне имовине, некретнина, постројења, опреме и биолошких средстава.

Нето одлив готовине из активности инвестирања износи 15.000 хиљада динара.

Токови готовине из активности финансирања

Одливи готовине из активности финансирања Изменама и допунама Програма пословања за 2026. годину планирани су у износу од 34.678 хиљада динара а односе се на дугорочне кредити у земљи и финансијски лизинг.

Нето одлив готовине из активности финансирања Изменама и допунама Програма пословања за 2026. годину планира се у износу од 34.678 хиљада динара.

Готовина на крају обрачунског периода Изменама и допунама Програма пословања за 2026. годину планира се у износу од 72.595 хиљада динара.

4.2.Преглед структуре пословних прихода 2025/2026 година

Р е д. б р.	Структура прихода	Процењени приходи 2025. година		Планирани приходи 2026. година		Измене и допуне Програма пословања 2026. година		Индекс (7/3)
		у дин	%	у дин	%	у дин	%	
1	2	3	4	5	6	7	8	9
1	Изнош. смећа грађани	428.014.419	38,78	542.205.587	41,53	542.205.587	41,53	126,68
2	Изнош. смећа привреда и установе	251.222.091	22,76	297.431.913	22,78	297.431.913	22,78	118,39
	Привреда	125.541.058		155.733.509		155.733.509		124,05
	Установе	22.308.942		27.654.363		27.654.363		123,96

	Предузетници	39.547.176		49.051.975		49.051.975		124,03
	1. група	9.848.847		12.215.952		12.215.952		124,03
	2. група	7.583.867		9.406.582		9.406.582		124,03
	3. група	22.114.462		27.429.441		27.429.441		124,03
	Ванредне услуге изн. смећа	63.684.940		64.992.066		64.992.066		102,05
3	Одржавање јавно пром. и зелених површина, зимска служба и азил	223.476.437	20,25	238.601.964	18,28			106,77
	Јавно прометне површине	89.800.918		92.154.305				102,62
	Одрж. зелених површина	82.044.679		87.600.848				106,77
	Зимска служба	4.503.410		4.809.638				106,80
	Функционисање азила	21.764.295		23.244.213				106,80
	Одржавање ком. хигијене у насељеним местима	25.363.135		30.792.960				121,41
4	Санација дивљих депонија	8.749.550	0,79	9.344.515	0,72			106,80
5	Остали приходи службе одржавања јавно прометних и јавно зелених површина, зоохигијена	7.713.072	0,70	7.624.960	0,58			98,86
6	Приход од дезинфекције јавних	172.310	0,02	181.455	0,01			105,31

	простора и установа							
7	Приходи од активирања учинака и робе	379.694	0,03	576.765	0,04			151,90
8	Приход од накнаде за коришћење гробних места	58.788.870	5,33	67.836.477	5,20			115,39
9	Услуге сахрањивања	52.477.322	4,75	65.033.410	4,98	65.033.410	4,98	123,93
10	Приход од продаје погребне опреме	35.400.300	3,21	43.651.368	3,34	43.651.368	3,34	123,31
11	Приход од продаје робе на расаднику	3.836.147	0,35	4.993.703	0,38	4.993.703	0,38	130,17
12	Приход од продаје робе у цветарама „Јасмин“ и „Орхидеја“	13.155.329	1,19	15.623.317	1,20	15.623.317	1,20	118,76
13	Приходи од премија, суб. дотација	8.922.072	0,81	2.006.121	0,15	2.006.121	0,15	22,48
14	Финансијски приходи (Камате, валутне клаузуле, курсне разлике)	5.419.426	0,49	4.061.481	0,31	4.061.481	0,31	74,94
15	Остали приходи	6.086.676	0,55	6.419.990	0,49	6.419.990	0,49	105,48
	Укупно:	1.103.813.715	100,00	1.305.593.026	100,00	1.305.593.026	100,00	118,28

4.3.Преглед структуре пословних расхода 2025/2026 година

Р е д. б р.	Структура расхода	Процењени расходи 2025. година		Планирани расходи 2026. година		Измене и допуне Програма пословања 2026. година		Индек с (7/3)
		у дин	%	у дин	%	у дин	%	
1	2	3	4	5	6	7	8	9
1	Набавна вред. продате робе	26.343.184	2,28	28.500.000	2,20	28.500.000	2,20	108,19
2	Трошкови материјала за израду	25.793.748	2,23	29.500.000	2,27	29.500.000	2,27	114,37
	Трошкови канцеларијског материјала	2.007.482	0,17	990.000	0,08	990.000	0,08	49,32
3	Трошк. ситног инвентара и амбалаже	2.986.970	0,26	4.300.000	0,33	4.300.000	0,33	143,96
4	Трошкови ауто гума	5.703.644	0,49	5.500.000	0,42	5.500.000	0,42	96,43
5	Трошкови резервних делова	30.888.933	2,67	24.290.000	1,87	24.290.000	1,87	78,64
6	Трошкови ХТЗ опреме	6.557.985	0,57	8.000.000	0,62	8.000.000	0,62	121,99
7	Трошкови горива и енергије	61.583.992	5,33	67.650.000	5,21	67.650.000	5,21	109,85
8	Трош. зарада – (брutto I)	564.298.062	48,87	640.001.216	49,32	647.781.779	49,92	114,79
9	Трошк. доприноса на терет послодавца	85.547.586	7,41	97.740.182	7,53	98.918.939	7,62	115,63
10	Трошк. Надзорног одбора и ост. уговора	6.037.853	0,52	8.071.658	0,62	8.071.658	0,62	133,68

11	Остали лични расходи	40.668.289	3,52	52.220.000	4,02	52.220.000	4,02	128,40
12	Трошкови доласка и одласка с посла	27.183.857	2,35	35.200.000	2,71	35.200.000	2,71	129,49
13	Трошкови транспортних услуга	6.784.182	0,59	8.700.000	0,67	8.700.000	0,67	128,24
14	Трошкови услуга одржавања	15.114.666	1,31	18.500.000	1,43	18.500.000	1,43	122,40
15	Трошкови закупнина	204.458	0,02	330.000	0,03	330.000	0,03	161,40
16	Трошкови рекламе и пропаганде	2.500.000	0,22	3.200.000	0,25	3.200.000	0,25	128,00
17	Трошкови осталих услуга	30.802.309	2,67	42.000.000	3,24	42.000.000	3,24	136,35
18	Трошак амортизације	36.193.933	3,13	55.000.000	4,24	55.000.000	4,24	151,96
19	Трошкови дугорочних резервисања	85.195.020	7,38	37.000.000	2,85	37.000.000	2,85	43,43
20	Трошкови непроизводних услуга	32.677.935	2,83	43.000.000	3,31	34.040.681	2,62	104,17
21	Трошкови репрезентације	2.152.117	0,19	2.008.260	0,15	2.008.260	0,15	93,32
22	Трошкови премија осигурања	14.257.134	1,23	18.000.000	1,39	18.000.000	1,39	126,25
23	Трошкови платног промета	2.370.376	0,21	3.000.000	0,23	3.000.000	0,23	126,56
24	Трошкови чланарина	183.368	0,02	220.000	0,02	220.000	0,02	119,98
25	Трошкови пореза	1.483.695	0,13	2.000.000	0,15	2.000.000	0,15	134,80

26	Остали нематеријални трошкови	7.957.456	0,69	13.500.000	1,04	13.500.000	1,04	169,65
27	Расходи финансирања	988.659	0,09	7.300.000	0,56	7.300.000	0,56	738,37
28	Остали расходи	5.106.477	0,44	10.000.000	0,77	10.000.000	0,77	195,83
29	Обезвр. потр. и краткор. потраживања	24.884.035	2,15	32.000.000	2,47	32.000.000	2,47	128,60
30	Обезвр. потр. и краткор. потраживања	276.877	0,02	0,00	-	0,00	-	-
	Укупно:	1.154.734.281	100,00	1.297.721.316	100,00	1.297.721.316	100,00	112,38

4.4.Цене

На основу чланова 59. и 60. Закона о јавним предузећима („Службени гласник Републике Србије“, број 15/16 и 88/19), као и члана 36. став 1. тачка 68. Статута града Зрењанина („Службени лист града Зрењанина“, број 17/20 – пречишћен текст и 7/23), Скупштина града Зрењанина је на седници одржаној 12.09.2025. године донела Закључак којим се даје сагласност на корекцију цена услуга у свим категоријама Ценовника Предузећа. На предлог корекције цена сагласност је дао Надзорни одбор Предузећа на седници од 28.08.2025. године, под бројем 01-23/16-3. Након тога нове цене ступиле су на снагу 1. новембра 2025. године, док ће примена нових цена годишњих накнада (које се односе на одржавање гробља, уређење гробница и гробних места са и без плоче, као и за више гробних места) почети 1. јануара 2026. године.

Корекција цена извршена Другим изменама и допунама Програма пословања за 2025. годину заснивала се на неопходности усклађивања са реалним растом трошкова пословања, укључујући повећање цена енергената, резервних делова, материјала, као и на усклађивање зарада са важећим законским и колективним прописима.

Током 2026. године планирано је задржавање постојећег нивоа цена, уз континуирано праћење економских кретања и трошкова пословања. Уколико дође до значајних промена цена инпута или других релевантних економских фактора, Предузеће ће, у складу са чланом 26. Закона о комуналним делатностима, израдити нове калкулације и надлежном органу поднети захтев за евентуалну корекцију цена.

Просечна цена услуге за домаћинства износи 990,00 динара са ПДВ-ом и у складу је са Методологијом СКГО, односно не прелази 1,5% од просечне нето зараде у јединици локалне самоуправе.

Циљ политике цена за 2026. годину је:

- очување финансијске стабилности и одрживости система управљања отпадом,
- очување квалитета и континуитета у пружању услуга,
- унапређење ефикасности и рационализација трошкова,
- поштовање законских и уговорних обавеза Предузећа.

На овај начин обезбеђује се стабилност система јавних комуналних услуга и заштита интереса корисника, уз могућност благовременог реаговања на потенцијалне промене тржишних и економских услова током 2026. године.

Цена услуга изношења и депоновања смећа за грађане, установе и привреду, као и паушал за прву, другу и трећу категорију исказана у дин/м² након корекције од 01. новембра 2025. године износи:

	ОПИС	Предходне цене без пдв-а	Важеће цене без пдв-а	Индекс повећања
1	2	3	4	5
I	Грађани, установе и привреда			
1.	Индивидуална стамбена изградња	10,11	13,52	133,71%
2.	Кућни савети	11,99	16,02	133,64%
3.	Насељена места	10,88	14,54	133,65%
4.	Установе	8,82	11,79	133,68%
5.	Привреда	14,29	19,10	133,69%
	Просек (1 до 5)	11,22	15,00	133,67%
II	Паушал по категоријама			
1.	I категорија	800,08	1.069,32	133,65%
2.	II категорија	1.184,87	1.583,60	133,65%
3.	III категорија	2.556,44	3.416,72	133,65%

У складу са чланом 27. Одлуке о одржавању комуналне хигијене („Сл. Лист Града Зрењанина“ бр. 28/2008, 14/2010,- др. Одлука, 37/2013, 11/2014, 25/2014, 33/2015, 21/2016 и 29/2016, 26/2017, 37/2017 и 21/2022) корисник комуналних услуга управљања комуналним отпадом плаћа утврђену цену за обављену комуналну услугу према ценовнику који доноси надлежни орган Предузећа уз сагласност Оснивача.

Накнада за услугу изношења комуналног отпада, комуналног кабастог отпада из домаћинства утврђује се по 1м² површине стамбеног простора и гараже.

Накнада утврђена на начин из предходног става увећава се за 20% корисницима комуналне услуге у објектима колективног становања.

Накнада за услуге изношења комуналног отпада из пословних просторија утврђује се по 1м² површине пословних просторија, затвореног и отвореног манипулативног простора који је у функцији обављања пословне делатности.

За накнаду утврђену на начин из претходног става ЈКП „Чистоћа и зеленило“ Зрењанин, дужно је да месечно изнесе до 5м³ отпада са 1.000м² површине.

За одношење већих количина отпада од количине прописане у предходном ставу плаћа се цена по ценовнику ЈКП „Чистоћа и зеленило“ Зрењанин.

Накнада за услуге изношења отпада из пословног простора површине до 200м² утврђује се у месечном износу зависно од врсте делатности која се у њима обавља и то:

I категорија: локали и монтажни објекти намењени обављању адвокатске делатности, разне врсте представништва, агенције, рибарнице, атељеи, часовничарско-оптичарске радње, аутомеханичарске, фризерске, берберске и кројачке радње, ТВ и видео сервиси, апотеке, приватне и лекарске ординације, радионице за поправку бициклова, фотографске радње, електро-сервиси и радње, хемијске чистионице, салони забавних игара и дисконти;

II категорије: локали и монтажни објекти намењени обављању делатности бутика, пржионице кафе, пољопривредне апотеке, фарбаре, цвећаре, аутолимарске, ауто-механичарске, аутолакирерске радње и столарске радње;

III категорија: локали и монтажни објекти намењени обављању делатности ресторана, кафана, кафића, ћевабџинице, хамбургерије, пилерије, посластичарнице, продавнице мешовите робе, пиљаре, предузећа за производњу и продају производа, пекарске радње, месарске радње, штампарије и банке.

Накнада за услуге изношења отпада и отпадака из пословног простора чија површина прелази 200m² утврђује се по 1m² површине пословних просторија, другог затвореног и отвореног пословног простора који служи обављању делатности.

Накнада за услугу изношења отпадног материјала и фекалних материја утврђује се по 1m³.

5. КРИТЕРИЈУМ ЗА РАСПОДЕЛУ ДОБИТИ

5.1. Планирани начин расподеле добити

За 2025. годину процењује се губитак пре опорезивања у износу од 50.921 хиљада динара. У складу са Законом о буџету и Одлуком о буџету Града Зрењанина критеријум за расподелу нето губитка је следећи:

- Нераспоређена добит ранијих година ће се делом искористити за покриће губитка.

Посл овна годи на	Укупна остварена нето добит/губитак	Год. Уплате у буџет	Износ уплаћен у буџет по основу добити из претходне године	Правни основ (број решења Скупштине града Зрењанин)	Датум уплате	Инвестициона улагања
2020	-22.263.749,03	-	-	06-64-12/22-I	-	Нераспоређена добит ранијих година у износу од 179.215.769,90 динара ће се делом искористити за покриће губитка
2021	6.793.154,70	-	-	06-125-24/22-I	-	Метални контејнери 102 комада, косачица 15 комада, моторни чистач 3 комада, дувачи лишћа...
2022	29.705.524,99	-	-	06-105-13/23-I		Реконструкција (надградња) аутомобила Iveco, Колица за чишћење (5 комада), Самоходна травокосачица - 3 комада, Опрема за одржавање зелених површина, Раскладни уређај и раскладна комора за покојника, Хидраулична колица за покојника, Сто за купање покојника
2023	26.591.145,86	-	-	002278808 2024 09178 001 000 000 001 04 057		Лимени транспортни сандук, моторни чистач, опрема за одржавање зелених површина, метални контејнери 5m ³ (10 ком), метални контејнери 1.1m ³ (109 ком), ONAP TS са диском, мотокултиватор, аутокорпа

2024	50.077.040,38	-	-	003718214 2025 09178 001 000 060 107 04 015	Специјално возило – аутосмеђар од 21m3: комада 2, Специјално возило – аутосмеђар од 18m3: комада 4, Специјално возило – аутоподизач: комада 1.
------	---------------	---	---	--	--

6. ПЛАН ЗАРАДА И ЗАПОШЉАВАЊА

Изменама и допунама Програма пословања за 2026. годину планирана маса средстава за зараде запослених износи 647.781.779 динара (брutto I), што представља повећање од 1,08% у односу на износ предвиђен основним Програмом пословања за 2026. годину, када је она износила 640.001.216 динара (брutto I).

Наведено повећање последица је примене Уредба о утврђивању елемената годишњег програма пословања за 2026. годину („Службени гласник РС“, број 103 од 21. новембра 2025. године), односно поштовања Смерница из тачке 6, став 6.

У складу са наведеним, вредност бода за обрачун и исплату зарада утврђена је у износу од 57.747 динара, што представља повећање од 10,1% у односу на вредност бода у 2025. години.

Применом наведених измена смањен је број запослених који примају минималну зараду, тако да их је сада 288, уместо досадашњих 336 радника.

С обзиром на досадашње искуство, приликом планирања масе средстава за зараде по месецима узете су у обзир и специфичности обављања делатности (рад на одржавању чистоће на површинама јавне намене у сменама, одвожење смећа према унапред утврђеном распореду који подразумева рад на овим пословима у дане државних и верских празника, годишњи одмори). Планирана маса средстава за зараде базира се на пуном фонду радних часова, а реализација зависи од остварених радних часова. У укупно планираној маси средстава за зараде планиране су исплате за основну зараду, топли оброк, регрес, минули рад, рад за време државног празника, ноћни рад и сл.

У погледу запошљавања, како на неодређено тако и на одређено време, и ангажовања радника по уговору о делу, за привремене и повремене послове, Предузеће примењује одредбе Закона о начину одређивања максималног броја запослених у јавном сектору и Уредбе о поступку за прибављање сагласности за ново запошљавање и додатно радно ангажовање код корисника јавних средстава.

Планирани број запослених са стањем на дан 31.12.2026. године износи 409 радника и приказан је по следећим структурама:

- квалификациона структура,
- старосна структура,
- структура по времену у радном односу – годинама стажа и
- структура запослених по секторима. (Прилог 9.)

У току 2026. године планира се одлазак 13 запослених у пензију по основу остварених година радног стажа и по основу година живота. Радници су неопходни за обављање основне делатности, те Предузеће намерава да попуни наведена радна места запошљавањем нових радника.

За раднике који одлазе у пензију планира се исплата отпремнина. Отпремнине за одлазак у пензију планиране су према Колективном уговору ЖКП „Чистоће и зеленило“ Зрењанин које се исплаћују у висини три просечне зараде која је за радника повољнија – просека зараде Републике Србије за предходни месец, просека зараде предузећа за

предходни месец или просека зараде запосленог за месец који предходи месецу у коме се исплаћује отпремнина. Укупно планирани износ за отпремнине за одлазак у пензију у 2026. години износи 7.020.000 динара. (Прилог 7.)

Програмом пословања за 2026. годину, исплата јубиларних награда планирана је у складу са одредбама Посебног колективног уговора за јавна и јавно комунална предузећа чији је оснивач Град Зрењанин, закљученог 14. марта 2025. године. Према овом уговору, послодавац је у обавези да запосленима исплаћује јубиларне награде за остварених 10, 15, 20, 25, 30, 35 и 40 година непрекидног радног стажа.

Укупно планирани износ за јубиларне награде износи 11.500.000 динара, што обухвата 51 запослених који су остварили право на ову врсту награде. Исплате ће се реализовати по кварталима током 2026. године, у складу са Прилогом 7.

У оквиру трошкова осталих личних расхода планиран је и трошак - помоћ радницима и породици радника у износу од 26.500.000 динара из следећих разлога: осим планиране солидарне помоћ по основу ублажавања лошег материјалног положаја запослених позиција је увећана за износ од 7.500.000 динара услед већих обавеза које Предузеће има према запосленима, у складу са одредбама Посебног колективног уговора за јавна и јавно-комунална предузећа чији је оснивач Град Зрењанин, закљученог 14. марта 2025. године.

Уговори о делу

У 2026. години планира се ангажовање лица путем уговора о делу због стручне помоћи на расаднику и стручне помоћи приликом решавања рекламација потрошача у износу од 600.000 динара (Прилог 7.)

Уговори о привременим и повременим пословима

Предузеће планира да у 2026. години ангажује лица по Уговору о привременим и повременим пословима ради продаје и складиштења робе у продавници у Елемиру из асортимана погребне опреме, обављање послова противпожарне заштите у делокругу рада Послодавца као и спровођење јавних радова за особе са инвалидитетом у сарадњи са Националном службом за запошљавање. Планирана вредност ове врсте уговора за 2026. годину износи 4.500.000 динара. (Прилог 7.)

Накнаде физичким лицима по основу осталих уговора

Планирана вредност ове врсте уговора за 2026. годину износи 738.000 динара. (Прилог 7.) а односи се на закуп пословног простора у Светосавској 25 ради обављања погребне делатности.

Критеријуми за накнаду Надзорном одбору

Накнаде председнику и члановима НО планиране су највише до нивоа планираних средстава за 2025. годину на основу датих Смерница за израду годишњег Програма пословања за 2026. годину, односно трогодишњег програма пословања за период 2026-2028. године јавних предузећа и других облика организовања који обављају делатност од општег интереса (Прилог 12.)

7. КРЕДИТНА ЗАДУЖЕНОСТ

Дана 24.03.2022. године, ЖКП „Чистоћа и зеленило“ Зрењанин закључило је уговор о финансијском лизингу са компанијом OTP Leasing Srbija d.o.o., Нови Београд, за потребе набавке опреме – специјалног возила *аутосмећара*, у износу од 76.500 евра, на рок од 60 месеци.

Истог дана, 24.03.2022. године, закључен је и уговор о финансијском лизингу са истим добављачем за набавку специјалног возила – *аутоцистерне запремине 5 m³*, у износу од 62.100 евра, такође на период од 60 месеци.

У новембру 2025. године, ЖКП „Чистоћа и зеленило“ Зрењанин закључило је нови уговор о финансијском лизингу са компанијом OTP Leasing Srbija d.o.o. за набавку специјалне опреме:

- два возила *аутосмеђара* капацитета 21 m³ и
 - четири возила *аутосмеђара* капацитета 18 m³,
- у укупном износу од 1.133.500,02 евра, са роком отплате од 60 месеци.

За 2026. годину, предузеће планира наставак улагања у опрему, и то набавку *специјалног возила аутоподизача* путем финансијског лизинга. Циљ планиране набавке је одржавање и унапређење квалитета обављања основне делатности предузећа.

На основу анализе финансијског бонитета, токова готовине и кретања прихода и расхода, утврђено је да постоји основ за додатно задуживање путем лизинга. За планирано задужење предвиђен је рок отплате од 60 месеци, односно 60 анuitета (5 година). Према доступним понудама добављача, очекује се да би повлачење лизинга и доспеће прве рате били у јануару 2026. године.

8. СУБВЕНЦИЈЕ

У буџету Града Зрењанина за 2026. годину, за ЖКП „Чистоћа и зеленило“ Зрењанин тренутно нису планирана средства за субвенције.

9. ПЛАНИРАНА ФИНАНСИЈСКА СРЕДСТВА ЗА НАБАВКУ ДОБАРА, УСЛУГА И РАДОВА ЗА ОБАВЉАЊЕ ДЕЛАТНОСТИ, ТЕКУЋЕ И ИНВЕСТИЦИОНО ОДРЖАВАЊЕ

Предузеће је планирало набавку добара, услуга и радова неопходних за несметано функционисање и обављање делатности. То обухвата набавку горива, резервних делова за возила, ауто-гума, електричне енергије, гаса за грејање, канцеларијског материјала, хтз опреме и друге опреме која је потребна за свакодневни рад Предузећа.

У 2026. години планирана је и набавка једног специјалног возила аутоподизача, ради замене дотрајалог и осавремењавања возног парка, чија је просечна старост тренутно преко 13 година.

Због дотрајалости постојећих контејнера, предвиђена је набавка контејнера капацитета 1,1 m³.

У циљу одржавања чистоће и зеленила на јавним површинама, планирана је набавка камиона кипера до 5 t, опреме за одржавање зелених површина (самоходне косачице, косачице са бункером, тримери, дувачи лишћа, атомизер, кресач грана, тестере и др.), као и усисивача и електричних чистилица за центар града, камиона кипера са утоварном руком, возила за превоз радника и машине са утоварном рампом (са два реда седишта), трактора, камиона кипера до 5 t, комби возило.

Предузеће такође планира набавку додатних возила у 2026. години ради замене дотрајалих.

Поред тога, план предвиђа и радове на изградњи просторија за складиштење путарске соли и каменог агрегата.

Детаљан преглед инвестиционих улагања у опрему дат је у табеларном приказу „Планирана финансијска средства за набавку добара, радова и услуга“ (Прилог 15). Планиране набавке добара, радова и услуга омогућавају смањење трошкова одржавања опреме, повећање продуктивности рада, унапређење квалитета услуга и побољшање услова рада запослених.

9. ИНВЕСТИЦИЈЕ

Планирана укупна инвестициона улагања Програмом пословања износе 139.936.000 динара (Прилог 16.). Програмом пословања предузећа за 2026. годину предузеће планира следеће инвестиције:

- **Набавка радних возила и машина** – неопходна је ради одржавања континуитета пружања комуналних услуга, а због дотрајалости постојећег возног парка.
- **Радови на пословним објектима** – планирани су ради реновирања постојећих објеката

10. СРЕДСТВА ЗА ПОСЕБНЕ НАМЕНЕ

Средства за посебне намене су планирана у складу са Смерницама за израду годишњег програма пословања за 2026. годину које су саставни део Уредбе Владе Републике Србије 05 Број:110-12412/2025-1 од 20.11.2025. године, а са циљем рационализације трошкова. Одлуку о коришћењу средстава за посебне намене доноси Директор Предузећа, сагледавајући притом целисходност захтева, као и расположивост средстава за ове намене по кварталима у 2026. години.

Коришћење средстава за донацију врши се у складу са захтевима удружења, клубова, а све у циљу обављања редовних активности.

Коришћење средстава за рекламу и пропаганду врши се у складу са уговорима склопљеним са медијским кућама за објављивање информација од општег друштвеног значаја, планирана су на истом нивоу као и 2025. године а у оквиру планираних средстава за ове намене по кварталима у 2026. години.

Средства за репрезентацију користе се за интерну репрезентацију (кафе кухиња) и састанке са пословним партнерима, а планирана су на истом нивоу као и 2025. године.

Саставни део Измене и допуне Програма пословања за 2026. годину су: Програм одржавања јавно прометних површина, Програм одржавања јавно зелених површина, Програм рада зимске службе, Програм хватања паса и мачака, Програм одржавања јавно зелених и прометних површина у насељеним местима, План уређења дивљих депонија и Ценовници ЖКП „Чистоћа и зеленило“ Зрењанин по којима су обрачунати пословни приходи.

ЖКП „Чистоћа и зеленило“ Зрењанин наставиће и 2026. годину да ефикасно, рационално, благовремено, континуирано и транспарентно пружа комуналне услуге грађанима општине Зрењанин у циљу што већег задовољења грађана пружањем комуналних услуга. Наставиће се двосмерна комуникација са грађанима, државним органима и вршиће се редовно информисање јавности о тренутним, завршеним и будућим пројектима, уз коришћење савремених средстава за комуникацију.

в.д. директора предузећа
Владимир Вујин, мастер менаџер

Прилог 1

БИЛАНС СТАЊА на дан 31.12.2025. године

у 000 динара

Група рачуна, РАЧУН	П О З И Ц И Ј А	АОП	Износ на дан 31.12.2025.	Реализација (процена) на дан 31.12.2025.
1	2	3	4	5
	АКТИВА			
00	А. УПИСАНИ А НЕУПЛАЋЕНИ КАПИТАЛ	0001		
	Б. СТАЉНА ИМОВИНА	0002	272,447	345,479
	(0003 + 0009 + 0017 + 0018 + 0028)			
01	И. НЕМАТЕРИЈАЛНА ИМОВИНА	0003	849	3,639
	(0004 + 0005 + 0006 + 0007 + 0008)			
010	1. Улагања у развој	0004		
011, 012 и 014	2. Концесије, лиценце, робне и услужне марке, софтвер и остала нематеријална имовина	0005	849	3,639
013	3. Гудвил	0006		
015 и 016	4. Нематеријална имовина узета у лизинг и нематеријална имовина у припреми	0007		
017	5. Аванси за нематеријалну имовину	0008		
02	II. НЕКРЕТНИНЕ, ПОСТРОЈЕЊА И ОПРЕМА	0009	270,170	340,451
	(0010 + 0011 + 0012 + 0013 + 0014 + 0015 + 0016)			
020, 021 и 022	1. Земљиште и грађевински објекти	0010		
023	2. Постројења и опрема	0011	269,773	340,054
024	3. Инвестиционе некретности	0012		
025 и 027	4. Некретности, постројења и опрема узети у лизинг и некретности, постројења и опрема у припреми	0013	115	115
026 и 028	5. Остале некретности, постројења и опрема илагања на туђим некретностима, постројењима и опрема	0014	282	282
029 (део)	6. Аванси за некретности, постројења и опрему у земљи	0015		
029 (део)	7. Аванси за некретности, постројења и опрему у иностранству	0016		
03	III. БИОЛОШКА СРЕДСТВА	0017	133	133
04 и 05	IV. ДУГОРОЧНИ ФИНАНСИЈСКИ ПЛАСМАНИ И ДУГОРОЧНА ПОТРАЖИВАЊА	0018	1,295	1,256
	(0019 + 0020 + 0021 + 0022 + 0023 + 0024 + 0025 + 0026 + 0027)			
040 (део), 041 (део) и 042 (део)	1. Учешћа у капиталу правних лица (осим учешћа у капиталу која се вреднују методом учешћа)	0019	127	127
040 (део), 041 (део), 042 (део)	2. Учешћа у капиталу која се вреднују методом учешћа	0020		
043, 050 (део) и 051 (део)	3. Дугорочни пласмани матичном, зависним и осталим повезаним лицима и дугорочна потраживања од тих лица у земљи	0021		
044, 050 (део), 051 (део)	4. Дугорочни пласмани матичном, зависним и осталим повезаним лицима и дугорочна потраживања од тих лица у иностранству	0022		
045 (део) и 053 (део)	5. Дугорочни пласмани (дати кредити и зајмови) у земљи	0023		
045 (део) и 053 (део)	6. Дугорочни пласмани (дати кредити и зајмови) у иностранству	0024		
046	7. Дугорочна финансијскалагања (квотије од вредности које се вреднују по амортизационој вредности)	0025		
047	8. Откупљене сопствене акције и откупљене сопствени удели	0026		
048, 052, 054, 055 и 056	9. Остала дугорочна финансијскалагања и остала дугорочна потраживања	0027	1,168	1,129
28 (део) осим 288	V. ДУГОРОЧНА АКТИВНА ВРЕМЕНСКА РАЗГРАНИЧЕЊА	0028		
288	В. ОДЛОЖЕНА ПОРЕСКА СРЕДСТВА	0029	1,418	2,402
	Г. ОБРТНА ИМОВИНА	0030	232,952	311,837
	(0031 + 0037 + 0038 + 0044 + 0048 + 0057 + 0058)			
Класа 1, осим групе рачуна 14	I. ЗАЛИХЕ (0032 + 0033 + 0034 + 0035 + 0036)	0031	23,842	22,431
10	1. Материјал, резервни делови, алиј и ситан инвентар	0032	11,802	10,741
11 и 12	2. Недовршена произвођа и готови производи	0033	2,025	2,013
13	3. Роба	0034	9,736	9,439
150, 152 и 154	4. Плаћени аванси за залихе и услуге у земљи	0035	279	238
151, 153 и 155	5. Плаћени аванси за залихе и услуге у иностранству	0036		
14	II. СТАЉНА ИМОВИНА КОЈА СЕ ДРЖИ ЗА ПРОДАЈУ И ПРЕСТАНАК ПОСЛОВАЊА	0037		
20	III. ПОТРАЖИВАЊА ПО ОСНОВУ ПРОДАЈЕ	0038	144,914	202,330
	(0039 + 0040 + 0041 + 0042 + 0043)			
204	1. Потраживања од купца у земљи	0039	144,914	202,330
205	2. Потраживања од купца у иностранству	0040		
200 и 202	3. Потраживања од матичног, зависних и осталих повезаних лица у земљи	0041		
201 и 203	4. Потраживања од матичног, зависних и осталих повезаних лица у иностранству	0042		
206	5. Остала потраживања по основу продаје	0043		
21, 22 и 27	IV. ОСТАЛА КРАТКОРОЧНА ПОТРАЖИВАЊА	0044	8,959	33,876
	(0045 + 0046 + 0047)			
21, 22 осим 223 и 224, и 27	1. Остала потраживања	0045	8,950	33,867
223	2. Потраживања за више плаћен порез на добитак	0046		
224	3. Потраживања по основу пренаплаћених осталих пореза и доприноса	0047	9	9

Група рачуна, рачун	ПОЗИЦИЈА	АОП	План на дан 31.12.2025.	Реализација (процена) на дан 31.12.2025.
1	2	3	4	5
23	V. КРАТКОРОЧНИ ФИНАНСИЈСКИ ПЛАСМАНИ (0049 + 0050 + 0051 + 0052 + 0053 + 0054 + 0055 + 0056)	0048	4.105	2.924
230	1. Краткорочни кредити и пласмани - матично и зависна правна лица	0049		
231	2. Краткорочни кредити и пласмани - остала повезана правна лица	0050		
232, 234 (део)	3. Краткорочни кредити, зајмови и пласмани у земљи	0051	4.105	2.924
233, 234 (део)	4. Краткорочни кредити, зајмови и пласмани у иностранству	0052		
235	5. Хартије од вредности које се вредују по амортизованој вредности	0053		
236 (део)	6. Финансијска средства која се вредују по фер вредности кроз Биланс успеха	0054		
237	7. Откупиљне сопствене акције и откупиљни сопствени удео	0055		
236 (део), 238 и 239	8. Остали краткорочни финансијски пласмани	0056		
24	VI. ГОТОВИНА И ГОТОВИНСКИ ЕКВИВАЛЕНТИ	0057	48.276	47.361
28 (део), осим 288	VII. КРАТКОРОЧНА АКТИВНА ВРЕМЕНСКА РАЗГРАНИЧЕЊА	0058	2.856	2.915
	D. УКУПНА АКТИВА = ПОСЛОВНА ИМОВИНА (0001 + 0002 + 0029 + 0030)	0059	506.817	659.718
88	Ђ. ВАБИЛАНСНА АКТИВА	0060	122.964	131.096
	ПАСИВА			
	A. КАПИТАЛ (0402 + 0403 + 0404 + 0405 + 0406 + 0407 + 0408 + 0411 - 0412) ≥ 0	0401	149.987	213.848
30, осим 306	I. ОСНОВНИ КАПИТАЛ	0402	1.443	1.443
31	II. УПИСАНИ А НЕУПЛАЊЕНИ КАПИТАЛ	0403		
306	III. ЕМИСИОНА ПРЕМИЈА	0404		
32	IV. РЕЗЕРВЕ	0405		
330 и потраживи салдо рачуна 331, 332, 333, 334, 335, 336 и 337	V. ПОЗИТИВНЕ РЕВАЛОРИЗАЦИОНЕ РЕЗЕРВЕ И НЕРЕАЛИЗОВАНИ ДОБИЦИ ПО ОСНОВУ ФИНАНСИЈСКИХ СРЕДСТАВА И ДРУГИХ КОМПОНЕНТИ ОСТАЛОГ СВЕОБУХВАТНОГ РЕЗУЛТАТА	0406		
дуговна салдо рачуна 331, 332, 333, 334, 335, 336 и 337	VI. НЕРЕАЛИЗОВАНИ ГУБИЦИ ПО ОСНОВУ ФИНАНСИЈСКИХ СРЕДСТАВА И ДРУГИХ КОМПОНЕНТИ ОСТАЛОГ СВЕОБУХВАТНОГ РЕЗУЛТАТА	0407		
34	VII. НЕРАСПОРЕЂЕНИ ДОБИТАК (0409 + 0410)	0408	216.564	263.326
340	1. Нераспоређени добитак разјојко година	0409	216.564	263.326
341	2. Нераспоређени добитак текуће године	0410		
	VIII. УЧЕШЋА БЕЗ ПРАВА КОНТРОЛЕ	0411		
35	IX. ГУБИТАК (0413 + 0414)	0412	68.020	50.921
350	1. Губитак разјојко година	0413		
351	2. Губитак текуће године	0414	68.020	50.921
	B. ДУГОРОЧНА РЕЗЕРВИСАЊА И ДУГОРОЧНЕ ОБАВЕЗЕ (0416 + 0420 + 0428)	0415	183.363	278.412
40	I. ДУГОРОЧНА РЕЗЕРВИСАЊА (0417+0418+0419)	0416	151.971	159.019
404	1. Резервисања за накнаде и друге бенефиције запослених	0417	151.971	159.019
400	2. Резервисања за трошкове у гератичном року	0418		
40, осим 400 и 404	3. Остала дугорочна резервисања	0419		
41	II. ДУГОРОЧНЕ ОБАВЕЗЕ (0421 + 0422 + 0423 + 0424 + 0425 + 0426 + 0427)	0420	31.392	119.393
410	1. Обавезе које се могу конвертовати у капитал	0421		
411 (део) и 412 (део)	2. Дугорочни кредити и остале дугорочне обавезе према матичном, зависном и осталим повезаним лицима у земљи	0422		
411 (део) и 412 (део)	3. Дугорочни кредити и остале дугорочне обавезе према матичном, зависном и осталим повезаним лицима у иностранству	0423		
414 и 416 (део)	4. Дугорочни кредити, зајмови и обавезе по основу лизинга у земљи	0424	31.392	119.393
415 и 416 (део)	5. Дугорочни кредити, зајмови и обавезе по основу лизинга у иностранству	0425		
413	6. Обавезе по савитаном хартијама од вредности	0426		
419	7. Остале дугорочне обавезе	0427		
49 (део), осим 498 и 495 (део)	III. ДУГОРОЧНА ПАСИВНА ВРЕМЕНСКА РАЗГРАНИЧЕЊА	0428		
498	IV. ОДЛОЖЕНЕ ПОРСКЕ ОБАВЕЗЕ	0429		
495 (део)	G. ДУГОРОЧНИ ОДЛОЖЕНИ ПРИХОДИ И ПРИМЉЕНЕ ДОНАЦИЈЕ	0430	21.865	16.465
	D. КРАТКОРОЧНА РЕЗЕРВИСАЊА И КРАТКОРОЧНЕ ОБАВЕЗЕ (0432 + 0433 + 0431 + 0442 + 0449 + 0453 + 0454)	0431	151.602	150.993
467	I. КРАТКОРОЧНА РЕЗЕРВИСАЊА	0432		
42, осим 427	II. КРАТКОРОЧНЕ ФИНАНСИЈСКЕ ОБАВЕЗЕ (0434 + 0435 + 0436 + 0437 + 0438 + 0439 + 0440)	0433	15.719	30.777
420 (део) и 423 (део)	1. Обавезе по основу кредита према матичном, зависном и осталим повезаним лицима у земљи	0434		
420 (део) и 421 (део)	2. Обавезе по основу кредита према матичном, зависном и осталим повезаним лицима у иностранству	0435		
422 (део), 424 (део), 425 (део), и 429 (део)	3. Обавезе по основу кредита и зајмова од лица која нису домаће банке	0436		
422 (део), 424 (део), 425 (део) и 429 (део)	4. Обавезе по основу кредита од домаћих банака	0437	15.719	30.777
423, 424 (део), 425 (део) и 429 (део)	5. Кредити, зајмови и обавезе из иностранства	0438		
426	6. Обавезе по краткорочним хартијама од вредности	0439		
428	7. Обавезе по основу финансијских деривата	0440		

Група рачуна, рачун	ПОЗИЦИЈА	АОП	План на дан 31.12.2025.	Реализација (процена) на дан 31.12.2025.
1	2	3	4	5
430	III. ПРИМЉЕНИ АВАНСИ, ДЕПОЗИТИ И КАУЦИЈЕ	0441	554	459
43, осим 430	IV. ОБАВЕЗЕ ИЗ ПОСЛОВАЊА (0443 + 0444 + 0445 + 0446 + 0447 + 0448)	0442	49,987	39,045
431 и 433	1. Обавезе према добављачима - матична, зависна правна лица и остала повезана лица у земљи	0443		
432 и 434	2. Обавезе према добављачима - матична, зависна правна лица и остала повезана лица у иностранству	0444		
435	3. Обавезе према добављачима у земљи	0445	49,987	39,045
436	4. Обавезе према добављачима у иностранству	0446		
439 (део)	5. Обавезе по меницама	0447		
439 (део)	6. Остале обавезе из пословања	0448		
44,45,46, осим 467, 47 и 48	V. ОСТАЛЕ КРАТКОРОЧНЕ ОБАВЕЗЕ (0450 + 0451 + 0452)	0449	81,105	74,838
44, 45 и 46 осим 467	1. Остале краткорочне обавезе	0450	70,780	69,839
47,48 осим 481	2. Обавезе по основу пореза на додату вредност и осталих јавних прихода	0451	9,137	4,999
481	3. Обавезе по основу пореза на добитак	0452	1,188	0
427	VI. ОБАВЕЗЕ ПО ОСНОВУ СРЕДСТАВА НАМЕНЉЕНИХ ПРОДАЛИ И СРЕДСТАВА ПОСЛОВАЊА КОЈЕ ЈЕ ОБУСТАВЉЕНО	0453		
49 (део) осим 498	VII. КРАТКОРОЧНА ПАСИВНА ВРЕМЕНСКА РАЗГРАНИЧЕЊА	0454	4,237	5,874
	Ђ. ГУБИТАК ИЗНАД ВИСИНЕ КАПИТАЛА (0415 + 0429 + 0430 + 0431 - 0059) ≥ 0 = 0407 + 0412 - 0402 - 0403 - 0404 - 0405 - 0406 - 0408 - 0411) ≥ 0	0455		
	Е. УКУПНА ПАСИВА (0401 + 0415 + 0429 + 0430 + 0431 - 0455)	0456	506,817	659,718
89	Ж. ВАНБИЛАНСНА ПАСИВА	0457	122,964	131,096

Датум: 20.02.2026 године



БИЛАНС УСПЕХА
за период од 01.01.2025. до 31.12.2025. године

у 000 динара

Група рачуна, рачун	ПОЗИЦИЈА	АОП	План 01.01-31.12.2025.	Реализација (процена) 01.01-31.12.2025.
1	2	3	4	5
	А. ПОСЛОВНИ ПРИХОДИ (1002 + 1005 + 1008 + 1009 - 1010 + 1011 + 1012)	1001	1,107,327	1,092,308
60	I. ПРИХОДИ ОД ПРОДАЈЕ РОБЕ (1003 + 1004)	1002	33,080	32,736
600, 602 и 604	1. Приходи од продаје робе на домаћем тржишту	1003	33,080	32,736
601, 603 и 605	2. Приходи од продаје роба на иностраном тржишту	1004		
61	II. ПРИХОДИ ОД ПРОДАЈЕ ПРОИЗВОДА И УСЛУГА (1006 + 1007)	1005	1,061,225	1,050,270
610, 612 и 614	1. Приходи од продаје производа и услуга на домаћем тржишту	1006	1,061,225	1,050,270
611, 613 и 615	2. Приходи од продаје производа и услуга на иностраном тржишту	1007		
62	III. ПРИХОДИ ОД АКТИВИРАЊА УЧИНАКА И РОБЕ	1008	1,119	380
630	IV. ПОВЕЋАЊЕ ВРЕДНОСТИ ЗАЛИХА НЕДОВРШЕНИХ И ГОТОВИХ ПРОИЗВОДА	1009	228	
631	V. СМАЊЕЊЕ ВРЕДНОСТИ ЗАЛИХА НЕДОВРШЕНИХ И ГОТОВИХ ПРОИЗВОДА	1010		
64 и 65	VI. ОСТАЛИ ПОСЛОВНИ ПРИХОДИ	1011	11,675	8,922
68, осим 683, 685 и 686	VII. ПРИХОДИ ОД УСКЛАЂИВАЊА ВРЕДНОСТИ ИМОВИНЕ (ОСИМ ФИНАНСИЈСКЕ)	1012		
	Б. ПОСЛОВНИ РАСХОДИ (1014 + 1015 + 1016 + 1020 + 1021 + 1022 + 1023 + 1024)	1013	1,154,844	1,123,479
50	I. НАБАВНА ВРЕДНОСТ ПРОДАТЕ РОБЕ	1014	23,840	26,343
51	II. ТРОШКОВИ МАТЕРИЈАЛА, ГОРИВА И ЕНЕРГИЈЕ	1015	136,157	135,523
52	III. ТРОШКОВИ ЗАРАДА, НАКНАДА ЗАРАДА И ОСТАЛИ ЛИЧНИ РАСХОДИ (1017 + 1018 + 1019)	1016	748,128	723,736
520	1. Трошкови зарада и накнада зарада	1017	573,332	564,298
521	2. Трошкови пореза и доприноса на зараде и накнаде зарада	1018	86,882	85,548
52 осим 520 и 521	3. Остали лични расходи и накнаде	1019	87,914	73,890
540	IV. ТРОШКОВИ АМОРТИЗАЦИЈЕ	1020	36,500	36,194
58, осим 583, 585 и 586	V. РАСХОДИ ОД УСКЛАЂИВАЊА ВРЕДНОСТИ ИМОВИНЕ (ОСИМ ФИНАНСИЈСКЕ)	1021		
53	VI. ТРОШКОВИ ПРОИЗВОДНИХ УСЛУГА	1022	69,640	55,406
54, осим 540	VII. ТРОШКОВИ РЕЗЕРВИСАЊА	1023	79,400	85,195
55	VIII. НЕМАТЕРИЈАЛНИ ТРОШКОВИ	1024	61,179	61,082
	В. ПОСЛОВНИ ДОБИТАК (1001 - 1013) ≥ 0	1025		
	Г. ПОСЛОВНИ ГУБИТАК (1013 - 1001) ≥ 0	1026	47,517	31,171
	Д. ФИНАНСИЈСКИ ПРИХОДИ (1028 + 1029 + 1030 + 1031)	1027	2,704	5,419
660 и 661	I. ФИНАНСИЈСКИ ПРИХОДИ ИЗ ОДНОСА СА МАТИЧНИМ, ЗАВИСНИМ И ОСТАЛИМ ПОВЕЗАНИМ ЛИЦИМА	1028		
662	II. ПРИХОДИ ОД КАМАТА	1029	2,704	5,419
663 и 664	III. ПОЗИТИВНЕ КУРСНЕ РАЗЛИКЕ И ПОЗИТИВНИ ЕФЕКТИ ВАЛУТНЕ КЛАУЗУЛЕ	1030		
665 и 669	IV. ОСТАЛИ ФИНАНСИЈСКИ ПРИХОДИ	1031		
	Ђ. ФИНАНСИЈСКИ РАСХОДИ (1033 + 1034 + 1035 + 1036)	1032	3,500	989
560 и 561	I. ФИНАНСИЈСКИ РАСХОДИ ИЗ ОДНОСА СА МАТИЧНИМ, ЗАВИСНИМ И ОСТАЛИМ ПОВЕЗАНИМ ЛИЦИМА	1033		
562	II. РАСХОДИ КАМАТА	1034	3,500	989
563 и 564	III. НЕГАТИВНЕ КУРСНЕ РАЗЛИКЕ И НЕГАТИВНИ ЕФЕКТИ ВАЛУТНЕ КЛАУЗУЛЕ	1035		
565 и 569	IV. ОСТАЛИ ФИНАНСИЈСКИ РАСХОДИ	1036		
	Е. ДОБИТАК ИЗ ФИНАНСИРАЊА (1027 - 1032) ≥ 0	1037		4,430
	Ж. ГУБИТАК ИЗ ФИНАНСИРАЊА (1032 - 1027) ≥ 0	1038	796	

Група рачуна, рачун	ПОЗИЦИЈА	АОП	План 01.01-31.12.2025.	Реализација (процена) 01.01-31.12.2025.
1	2	3	4	5
683, 685 и 686	З. ПРИХОДИ ОД УСКЛАЂИВАЊА ВРЕДНОСТИ ФИНАНСИЈСКЕ ИМОВИНЕ КОЈА СЕ ИСКАЗУЈЕ ПО ФЕР ВРЕДНОСТИ КРОЗ БИЛАНС УСПЕХА	1039		
583, 585 и 586	И. РАСХОДИ ОД УСКЛАЂИВАЊА ВРЕДНОСТИ ФИНАНСИЈСКЕ ИМОВИНЕ КОЈА СЕ ИСКАЗУЈЕ ПО ФЕР ВРЕДНОСТИ КРОЗ БИЛАНС УСПЕХА	1040	23,000	24,884
67	Ј. ОСТАЛИ ПРИХОДИ	1041	7,793	6,087
57	К. ОСТАЛИ РАСХОДИ	1042	4,500	5,106
	Л. УКУПНИ ПРИХОДИ (1001 + 1027 + 1039 + 1041)	1043	1,117,824	1,103,814
	Љ. УКУПНИ РАСХОДИ (1013 + 1032 + 1040 + 1042)	1044	1,185,844	1,154,458
	М. ДОБИТАК ИЗ РЕДОВНОГ ПОСЛОВАЊА ПРЕ ОПОРЕЗИВАЊА (1043 - 1044) ≥ 0	1045		
	Н. ГУБИТАК ИЗ РЕДОВНОГ ПОСЛОВАЊА ПРЕ ОПОРЕЗИВАЊА (1044 - 1043) ≥ 0	1046	68,020	50,644
69-59	Њ. ПОЗИТИВАН НЕТО ЕФЕКАТ НА РЕЗУЛТАТ ПО ОСНОВУ ДОБИТКА ПОСЛОВАЊА КОЈЕ СЕ ОБУСТАВЉА, ПРОМЕНА РАЧУНОВОДСТВЕНИХ ПОЛИТИКА И ИСПРАВКИ ГРЕШАКА ИЗ РАНИЈИХ ПЕРИОДА	1047		
59- 69	О. НЕГАТИВАН НЕТО ЕФЕКАТ НА РЕЗУЛТАТ ПО ОСНОВУ ГУБИТКА ПОСЛОВАЊА КОЈЕ СЕ ОБУСТАВЉА, ПРОМЕНА РАЧУНОВОДСТВЕНИХ ПОЛИТИКА И ИСПРАВКИ ГРЕШАКА ИЗ РАНИЈИХ ПЕРИОДА	1048		277
	П. ДОБИТАК ПРЕ ОПОРЕЗИВАЊА (1045 - 1046 + 1047 - 1048) ≥ 0	1049		
	Р. ГУБИТАК ПРЕ ОПОРЕЗИВАЊА (1046 - 1045 + 1048 - 1047) ≥ 0	1050	68,020	50,921
	С. ПОРЕЗ НА ДОБИТАК		0	
721	І. ПОРЕСКИ РАСХОД ПЕРИОДА	1051	0	
722 дуг. салдо	ІІ. ОДЛОЖЕНИ ПОРЕСКИХ РАСХОДИ ПЕРИОДА	1052		
722 пот. салдо	ІІІ. ОДЛОЖЕНИ ПОРЕСКИ ПРИХОДИ ПЕРИОДА	1053		
723	Т. ИСПЛАЋЕНА ЛИЧНА ПРИМАЊА ПОСЛОДАВЦА	1054		
	Ћ. НЕТО ДОБИТАК (1049 - 1050 - 1051 - 1052 + 1053 - 1054) ≥ 0	1055		
	У. НЕТО ГУБИТАК (1050 - 1049 + 1051 + 1052 - 1053 + 1054) ≥ 0	1056	68,020	50,921
	І. НЕТО ДОБИТАК КОЈИ ПРИПАДА УЧЕШЋИМА БЕЗ ПРАВА КОНТРОЛЕ	1057		
	ІІ. НЕТО ДОБИТАК КОЈИ ПРИПАДА МАТИЧНОМ ПРАВНОМ ЛИЦУ	1058		
	ІІІ. НЕТО ГУБИТАК КОЈИ ПРИПАДА УЧЕШЋИМА БЕЗ ПРАВА КОНТРОЛЕ	1059		
	ІV. НЕТО ГУБИТАК КОЈИ ПРИПАДА МАТИЧНОМ ПРАВНОМ ЛИЦУ	1060		
	V. ЗАРАДА ПО АКЦИЈИ			
	1. Основна зарада по акцији	1061		
	2. Умањена (разводњена) зарада по акцији	1062		

Датум: 20.02.2026 године



Прилог 16

ИЗВЕШТАЈ О ТОКОВИМА ГОТОВИНЕ
у периоду од 01.01. до 31.12.2025. године

у 000 динара

ПОЗИЦИЈА	АОП	План 01.01-31.12.2025.	Реализација (промена) 01.01-31.12.2025.
1	2	3	4
А. ТОКОВИ ГОТОВИНЕ ИЗ ПОСЛОВНИХ АКТИВНОСТИ			
I. Приливи готовине из пословних активности (1 до 4)	3001	1,252,614	1,296,494
1. Продаја и примљени аванси у земљи	3002	1,150,926	1,210,391
2. Продаја и примљени аванси у иностранству	3003	0	
3. Примљене камате из пословних активности	3004	2,700	5,658
4. Остали приливи из редовног пословања	3005	98,988	80,445
II. Одливи готовине из пословних активности (1 до 8)	3006	1,164,209	1,233,581
1. Исплате добављачима и дати аванси у земљи	3007	445,212	445,669
2. Исплате добављачима и дати аванси у иностранству	3008	0	0
3. Зараде, накнаде зарада и остали лични расходи	3009	641,309	693,812
4. Плаћене камате у земљи	3010	3,500	926
5. Плаћене камате у иностранству	3011	0	0
6. Порез на добитак	3012	7,800	17,826
7. Одливи по основу осталих јавних прихода	3013	66,388	75,348
8. Остали одливи из пословних активности	3014	0	0
III. Нето прилив готовине из пословних активности (I - II)	3015	88,405	62,913
IV. Нето одлив готовине из пословних активности (II - I)	3016	0	0
Б. ТОКОВИ ГОТОВИНЕ ИЗ АКТИВНОСТИ ИНВЕСТИРАЊА			
I. Приливи готовине из активности инвестирања (1 до 5)	3017	0	0
1. Продаја акција и удела	3018	0	
2. Продаја нематеријалне имовине, некретнина, постројења, опреме и биолошких средстава	3019	0	
3. Остали финансијски пласмани	3020	0	
4. Примљене камате из активности инвестирања	3021	0	
5. Примљене дивиденде	3022	0	
II. Одливи готовине из активности инвестирања (1 до 3)	3023	93,845	37,640
1. Куповина акција и удела	3024	0	
2. Куповина нематеријалне имовине, некретнина, постројења, опреме и биолошких средстава	3025	93,845	37,640
3. Остали финансијски пласмани	3026	0	
III. Нето прилив готовине из активности инвестирања (I - II)	3027	0	0
IV. Нето одлив готовине из активности инвестирања (II - I)	3028	93,845	37,640
В. ТОКОВИ ГОТОВИНЕ ИЗ АКТИВНОСТИ ФИНАНСИРАЊА			
I. Приливи готовине из активности финансирања (1 до 7)	3029	63,720	0
1. Увећање основног капитала	3030	0	0
2. Дугорочни кредити у земљи	3031	63,720	
3. Дугорочни кредити у иностранству	3032	0	0
4. Краткорочни кредити у земљи	3033	0	0
5. Краткорочни кредити у иностранству	3034	0	0
6. Остале дугорочне обавезе	3035	0	0
7. Остале краткорочне обавезе	3036	0	0
II. Одливи готовине из активности финансирања (1 до 8)	3037	36,288	48,904
1. Откуп сопствених акција и удела	3038	0	0
2. Дугорочни кредити у земљи	3039	32,900	12,202
3. Дугорочни кредити у иностранству	3040	0	0
4. Краткорочни кредити у земљи	3041	0	0
5. Краткорочни кредити у иностранству	3042	0	0
6. Остале обавезе	3043	0	0
7. Финансијски лизинг	3044	3,388	36,702
8. Исплаћене дивиденде	3045	0	
III. Нето прилив готовине из активности финансирања (I - II)	3046	27,432	
IV. Нето одлив готовине из активности финансирања (II - I)	3047	0	48,904
Г. СВЕГА ПРИЛИВ ГОТОВИНЕ (3001 + 3017 + 3029)	3048	1,316,334	1,296,494
Д. СВЕГА ОДЛИВ ГОТОВИНЕ (3006 + 3023 + 3037)	3049	1,294,342	1,320,125
Ћ. НЕТО ПРИЛИВ ГОТОВИНЕ (3048 - 3049) ≥ 0	3050	21,992	
Е. НЕТО ОДЛИВ ГОТОВИНЕ (3049 - 3048) ≥ 0	3051	0	23,631
Ж. ГОТОВИНА НА ПОЧЕТКУ ОБРАЧУНСКОГ ПЕРИОДА	3052	70,992	70,992
З. ПОЗИТИВНЕ КУРСНЕ РАЗЛИКЕ ПО ОСНОВУ ПРЕРАЧУНА ГОТОВИНЕ	3053	48,276	
И. НЕГАТИВНЕ КУРСНЕ РАЗЛИКЕ ПО ОСНОВУ ПРЕРАЧУНА ГОТОВИНЕ	3054		
Ј. ГОТОВИНА НА КРАЈУ ОБРАЧУНСКОГ ПЕРИОДА (3050 - 3051 + 3052 + 3053 - 3054)	3055	48,276	47,361

Датум: 20.02.2026 године

в.д. директора предузећа

Владимир Вујин, мастер менаџер



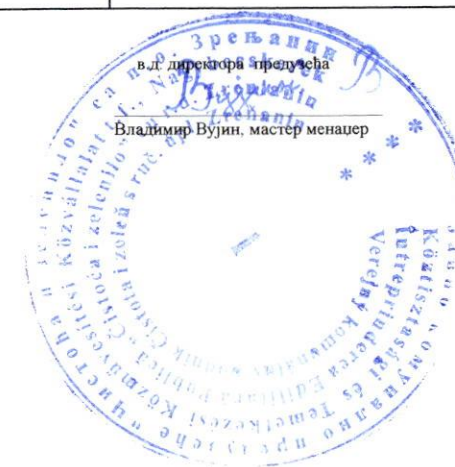
Циљеви јавног предузећа са кључним индикаторима остварења циљева

Циљ	Индикатор	Година	Вредност индикатора				Извор провере	Активност за постизање циља
			Година	2026. година	2027. година	2028. година		
Развијање одрживог система управљања отпадом	Просечан обухват прикупљања отпада	2024	100%	100%	100%	100%	Годишњи Извештај о стању животне средине у Републици Србији (АЗЖС)	Редовно вршење пословних активности предузећа у несмањеном обиму
	Степен одвојено сакупљеног комуналног отпада	2024	0%	5%	15%	15%	Годишњи Извештај о стању животне средине у Републици Србији (АЗЖС)	Постављање контејнера и канти за селективно сакупљање отпада
	Стопа рециклаже папира и картона, ПЕТ, ХДПЕ, ЛДПЕ, фолија, кеса, стакла, лименки, али и других рециклабилних материјала	2024	1%	1%	1%	2%	Годишњи Извештај о стању животне средине у Републици Србији (АЗЖС)	
	Број спроведених информативних кампања о систему управљања комуналним отпадом намењених грађанима	2024	4	5	5	5	Извештај ЈКП	Информационе, промотивне и едукативне активности о систему управљања комуналним отпадом
	Број уклоњених дивљих депонија	2024	15	22	22	22	Извештај ЈКП	Реализација Програма уклањања дивљих депонија
Пошумљавање, озелењавање и одржавање зелених површина	Број нових садница	2024	980	1,000	1,050	1,100	Извештај ЈКП	Реализација по пројекту
	Одржавање постојећих зелених површина м2	2024	2,200,000	2,200,000	2,200,000	2,200,000	Извештај ЈКП	Реализација Програма одржавања јавно зелених површина
	Новоформиране зелене површине м2	2024	0	0	0	1	Извештај ЈКП	Реализација по пројекту
Максимална могућа покривеност насеља и територије услугама уређења и одржавања зеленила	Број м ² јавних зелених површина на којима се уређује и одржава зеленило у односу на укупан број м ² зелених површина	2024	0	0	40	45	Извештај ЈКП	Реализација Програма одржавања јавно зелених површина
Максимална могућа покривеност насеља и територије услугама одржавања чистоће јавних површина	Степен покривености територије услугама одржавања чистоће јавно-прометних површина (број улица које се чисте у односу на укупан број улица у граду)	2024	21%	21%	21%	21%	Извештај ЈКП	Реализација Програма одржавања јавно прометних површина
Унапређење заштите од заразних и других болести које преносе животиње	Број пријављених уједа од паса и мачака луталица од стране оштећених	2024	327	320	310	300	Извештај ЈКП	Реализација Програма хватања паса и мачака
Унапређење квалитета услуга ЈКП „Чистоћа и зеленило“	Процент корисника који су задовољни услугама ЈКП	2024	46.44%	50.00%	55.00%	60.00%	Извештај о мерењу задовољства корисника услуга ЈКП	Анкетирање спроведено од стране јавног предузећа
	Број усвојених рекламација у односу на укупан број рекламација	2024	26.00%	27.00%	28.00%	29.00%	Извештај ЈКП	Анализа службе предузећа о броју примљених и решених рекламација
	Укупан број жалби корисника	2024	60	58	56	55	Извештај ЈКП	Анализа службе предузећа о броју примљених и решених рекламација

Финансијска стабилност пословања ЈКП „Чистоћа и зеленило“	Процент повећања пословних прихода ЈП у базној години у односу на претходну годину (реализоване вредности)	2024	17.75%	18.00%	19.00%	20.00%	Финансијски извештај ЈКП	Редовно вршење пословних активности, реализација по уговорима, прослеђивање захтева за корекцију цена
	Удео укупних прихода остварених из буџета ЈЛС у односу на укупне пословне приходе ЈКП	2024	21.50%	21.50%	21.00%	21.00%	Финансијски извештај ЈКП	Редовно вршење пословних активности, реализација програма према граду
	Удео субвенција из буџета ЈЛС у односу на укупне пословне приходе	2024	0.00%	0.00%	0.00%	0.00%	Финансијски извештај ЈКП	
	Удео укупних прихода остварених на тржишту у односу на укупне пословне приходе ЈКП	2024	78.50%	79.00%	80.00%	81.00%	Финансијски извештај ЈКП	
	Износ нето добитка	2024	50,077	5,000	5,000	5,000	Финансијски извештај ЈКП	Редовно вршење пословних активности, реализација по уговорима, рационализација пословних расхода
	Износ нето губитка	2024	0	0	0	0	Финансијски извештај ЈКП	
	ЕБИГДА	2024	99,713	43,754	43,754	43,754	Финансијски извештај ЈКП	
	Радио ликвидности	2024	222.86	200.00	200.00	200.00	Финансијски извештај ЈКП	
	Профитна бруто маргина	2024	5.84%	0.63%	0.63%	0.63%	Финансијски извештај ЈКП	
	РОА	2024	10.12%	1.20%	1.20%	1.20%	Финансијски извештај ЈКП	
	РОЕ	2024	18.92%	2.28%	2.28%	2.28%	Финансијски извештај ЈКП	
Повећање ефикасности наплате потраживања ЈКП „Чистоћа и зеленило“	Процент наплате потраживања	2024	83.00%	84.00%	85.00%	86.00%	Финансијски извештај ЈКП	Наплата дуговања од појединих купаца помоћу судских извршитеља и послатих опомена
	Удео потраживања старијих од 12 месеци у укупним потраживањима	2024	22.44%	22.20%	22.00%	21.80%	Финансијски извештај ЈКП	Наплата дуговања од појединих купаца помоћу судских извршитеља и послатих опомена
	Удео принудно наплаћених услуга у укупном наплаћеним услугама за годину дана	2024	0.26%	0.24%	0.22%	0.20%	Финансијски извештај ЈКП	Наплата дуговања од појединих купаца помоћу судских извршитеља и послатих опомена
Унапређење ефикасности рада ЈКП „Чистоћа и зеленило“	Просечна дневна количина уклоњеног комуналног отпада исказана у тонама	2024	140	140	141	142	Извештај ЈКП	
	Цена изношења комуналног отпада по домаћинству рсд/м ²	2024	10.99	10.99	10.90	10.99	Извештај ЈКП	
	Цена изношења комуналног отпада за привредне субјекте рсд/м ²	2024	14.29	14.29	14.29	14.29	Извештај ЈКП	
	Цена (комуналне) услуге/стварни трошак пружања услуге	2024	89%	90%	92%	94%	Анализа цена ЈКП	

Модернизација опреме и/или постројења у циљу повећања ефикасности рада ЈКП, односно инфраструктурно ширење мреже	Процент инвестиционог улагања ЈКП у набавку опреме из сопствених средстава или других извора (донација, пројеката, кредита...) са мањинским учешћем средстава из буџета ЈЛС у односу на укупне инвестиције ЈКП	2024	4.39%	4.40%	4.60%	4.80%	Финансијски извештај ЈКП	Реализација плана јавних набавки
	Процент инвестиционог улагања ЈП у објекте из сопствених средстава или других извора (донација, пројеката, кредита...) са мањинским учешћем средстава из буџета ЈЛС у односу на укупне инвестиције ЈКП	2024	0.00%	1.00%	2.00%	3.00%	Финансијски извештај ЈКП	Реализација плана јавних набавки
	Процент инвестиција (у мрежу, објекте и опрему) у односу на укупан приход ЈКП	2024	2.34%	2.40%	2.50%	2.60%	Финансијски извештај ЈКП	Реализација плана јавних набавки
Унапређене квалитета људских ресурса у ЈКП	Процент запослених који има завршен факултет у односу на укупан број запослених	2024	12.84%	12.80%	12.70%	12.60%	Извештај ЈКП	
	Процент запослених који је прошао додатне едукације (интерне и екстерне)	2024	12.35%	13.00%	14.00%	15.00%	Извештај ЈКП	Редовно упућивање запослених на обуке и едукације
	Процент запослених жена у односу на укупан број запослених	2024	23.25%	23.40%	23.50%	23.60%	Извештај ЈКП	
	Процент запослених особа са инвалидитетом у односу на укупан број запослених	2024	4.36%	4.36%	4.50%	4.50%	Извештај ЈКП	
	Процент жена на руководећим позицијама у односу на укупан број запослених	2024	1.99%	2.00%	2.00%	2.20%	Извештај ЈКП	
Унапређене транспарентност ЈКП	Број прегледа сајта ЈП	2024	14,781	14,800	14,900	15,000	Извештај ЈКП	
	Просечно време задржавања посетиоца на сајту исказано у минутима	2024	3.00	3.10	3.20	3.30	Извештај ЈКП	

Датум: 20.02.2026 године



Приказ планираних и реализованих индикатора пословања

у 000 динара

		2023. година	2024. година	2025. година	2026. година
Укупни капитал	План	162,126	194,952	149,987	220,539
	Реализација	214,691	264,768	213,848	-
	% одступања реализације од плана	+32%	+36%	+43%	-
% одступања реализације у односу на реализацију претходне године		-	+23%	-19%	+3%
Укупна имовина	План	422,150	422,993	506,817	687,231
	Реализација	420,585	494,842	659,718	-
	% одступања реализације од плана	-0%	+17%	+30%	-
% одступања реализације у односу на реализацију претходне године		-	+18%	+33%	+4%
Пословни приходи	План	933,131	1,052,397	1,107,327	1,295,112
	Реализација	904,165	1,064,642	1,092,308	-
	% одступања реализације од плана	-3%	+1%	-1%	-
% одступања реализације у односу на реализацију претходне године		-	+18%	+3%	+19%
Пословни расходи	План	899,665	1,019,096	1,154,844	1,248,421
	Реализација	847,838	980,961	1,123,479	-
	% одступања реализације од плана	-6%	-4%	-3%	-
% одступања реализације у односу на реализацију претходне године		-	+16%	+15%	+11%
Пословни резултат	План	33,466	33,301	-47,517	46,691
	Реализација	56,327	83,681	-31,171	-
	% одступања реализације од плана	+68%	+151%	-34%	-
% одступања реализације у односу на реализацију претходне године		-	+49%	-137%	-250%
Нето резултат	План	2,168	2,807	-68,020	6,691
	Реализација	26,591	50,077	-50,921	-
	% одступања реализације од плана	+1127%	+1684%	-25%	-
% одступања реализације у односу на реализацију претходне године		-	+88%	-202%	-113%
Број запослених на дан 31.12.	План	412	417	409	409
	Реализација	402	409	402	-
	% одступања реализације од плана	-2%	-2%	-2%	-
% одступања реализације у односу на реализацију претходне године		-	+2%	-2%	+2%
Просечна нето зарада	План	65,108	76,376	84,730	95,623
	Реализација	64,748	74,819	83,338	-
	% одступања реализације од плана	-1%	-2%	-2%	-
% одступања реализације у односу на реализацију претходне године		-	+16%	+11%	+15%
Инвестиције	План	102,072	141,686	230,500	139,836
	Реализација	21,458	25,084	24,856	-
	% одступања реализације од плана	-79%	-82%	-89%	-
% одступања реализације у односу на реализацију претходне године		-	+17%	-1%	+463%

Напомена: У последњој колони код % одступања реализације у односу на реализацију претходне године, пореде се план за 2026. годину и реализација из 2025. године.

Просечна нето зарада = збир свих исплаћених нето зарада у години / 12 / број запослених

Измене и допуне Програма пословања за 2026. годину

	2023. година реализација	2024. година реализација	2025. година реализација (процена)	План 2026. година
ЕБИТДА	70,391	99,713	-13,461	70,172
ROA	6.33	10.12	-9.86	0.97
ROE	12.39	18.91	-23.82	3.03
Оперативни новчани ток	72,097	57,905	62,913	74,912
Дуг / капитал	87.84	80.57	200.80	204.15
Ликвидност	199.99	222.86	206.52	195.69
% зарада у пословним приходима	61.19	60.57	66.26	65.03

у 000 динара

	Стање на дан 31.12.2023.	Стање на дан 31.12.2024.	Стање на дан 31.12.2025.	План на дан 31.12.2026.
Кредитно задужење без гаранције државе	39,994	19,755	150,170	135,770
Кредитно задужење са гаранцијом државе				
Укупно кредитно задужење	39,994	19,755	150,170	135,770

у 000 динара

		2023. година	2024. година	2025. година	План 2026. година
Субвенције	План	-	7,000	-	-
	Пренето	-	7,000	-	-
	Реализовано	-	7,000	-	-
Остали приходи из буџета	План	-	-	-	-
	Пренето	-	-	-	-
	Реализовано	-	-	-	-
Укупно приходи из буџета	План	-	7,000	-	-
	Пренето	-	7,000	-	-
	Реализовано	-	7,000	-	-

НАПОМЕНА:

ЕБИТДА (Earnings before Interest, Taxes, Depreciation and Amortization) представља добитак предузећа пре опорезивања који се добија када се одузму само оперативни трошкови, а без искључивања трошкова камате и амортизације. Рачуна се тако што се добитак/губитак пре опорезивања коригује за расходе камата и амортизацију.

ROA (Return on Assets) - Стопа приноса средстава рачуна се: (нето добит / укупна средства) *100

ROE (Return on Equity) - Стопа приноса капитала рачуна се: (нето добит / капитал)*100

Оперативни новчани ток - новчани ток из пословних активности

Дуг / капитал представља однос укупног дуга (дугорочна резервисања и обавезе, одложене пореске обавезе и краткорочна резервисања и краткорочне обавезе) и капитала (укупна ставка из пасиве биланса стања) *100.

Ликвидност представља однос (обртна средства / краткорочне обавезе)*100.

% зарада у пословним приходима - (Трошкови зарада, накнада зарада и остали лични расходи / пословни приходи)*100

Датум: 20.02.2026. године



БИЛАНС СТАЊА на дан 31.12.2026. године


у 000 динара

Група рачуна, рачун	ПОЗИЦИЈА	АОП	Износ			
			План 31.03.2026.	План 30.06.2026.	План 30.09.2026.	План 31.12.2026.
1	2	3	4	5	6	7
	АКТИВА					
00	А. УПИСАНИ А НЕУПЛАЋЕНИ КАПИТАЛ	0001				
	Б. СТАЛНА ИМОВИНА	0002	363,488	355,230	352,342	349,316
	(0003 + 0009 + 0017 + 0018 + 0028)					
01	1. НЕМАТЕРИЈАЛНА ИМОВИНА	0003	4,026	3,912	3,799	3,685
	(0004 + 0005 + 0006 + 0007 + 0008)					
010	1. Улагања у развој	0004				
011, 012 и 014	2. Концесије, патенти, лиценце, робне и услужне марке, софтвер и остала нематеријална имовина	0005	4,026	3,912	3,799	3,685
013	3. Гудвил	0006				
015 и 016	4. Нематеријална имовина узета у лизинг и нематеријална имовина у припреми	0007				
017	5. Аванси за нематеријалну имовину	0008				
02	II. НЕКРЕТНИНЕ, ПОСТРОЈЕЊА И ОПРЕМА	0009	358,074	349,931	347,157	344,246
	(0010 + 0011 + 0012 + 0013 + 0014 + 0015 + 0016)					
020, 021 и 022	1. Земљиште и грађевински објекти	0010				
023	2. Постројења и опрема	0011	357,677	349,534	346,760	343,849
024	3. Инвестиционе некретнине	0012				
025 и 027	4. Некретнине, постројења и опрема узети у лизинг и некретнине, постројења и опрема у припреми	0013	115	115	115	115
026 и 028	5. Остале некретнине, постројења и опрема и улагања на туђим некретностима, постројењима и опреми	0014	282	282	282	282
029 (део)	6. Аванси за некретнине, постројења и опрему у земљи	0015				
029 (део)	7. Аванси за некретнине, постројења и опрему у иностранству	0016				
03	III. БИОЛОШКА СРЕДСТВА	0017	132	131	130	129
04 и 05	IV. ДУГОРОЧНИ ФИНАНСИЈСКИ ПЛАСМАНИ И ДУГОРОЧНА ПОТРАЖИВАЊА	0018	1,256	1,256	1,256	1,256
	(0019 + 0020 + 0021 + 0022 + 0023 + 0024 + 0025 + 0026 + 0027)					
040 (део), 041 (део) и 042 (део)	1. Учешћа у капиталу правних лица (осим учешћа у капиталу која се вреднују методом учешћа)	0019	127	127	127	127
040 (део), 041 (део), 042 (део)	2. Учешћа у капиталу која се вреднују методом учешћа	0020				
043, 050 (део) и 051 (део)	3. Дугорочни пласмани матичном, зависним и осталим повезаним лицима и дугорочна потраживања од тих лица у земљи	0021				
044, 050 (део), 051 (део)	4. Дугорочни пласмани матичном, зависним и осталим повезаним лицима и дугорочна потраживања од тих лица у иностранству	0022				
045 (део) и 053 (део)	5. Дугорочни пласмани (дати кредити и зајмови) у земљи	0023				
045 (део) и 053 (део)	6. Дугорочни пласмани (дати кредити и зајмови) у иностранству	0024				
046	7. Дугорочна финансијска улагања (хартије од вредности које се вреднују по амортизованој вредности)	0025				
047	8. Откупљене сопствене акције и откупљени сопствени удели	0026				
048, 052, 054, 055 и 056	9. Остали дугорочни финансијски пласмани и остала дугорочна потраживања	0027	1,129	1,129	1,129	1,129
28 (део) осим 288	V. ДУГОРОЧНА АКТИВНА ВРЕМЕНСКА РАЗГРАНИЧЕЊА	0028				
288	В. ОДЛОЖЕНА ПОРЕСКА СРЕДСТВА	0029	2,402	2,402	2,402	2,402
	Г. ОБРТНА ИМОВИНА	0030	335,929	335,386	349,226	335,513
	(0031 + 0037 + 0038 + 0044 + 0048 + 0057 + 0058)					
Класа 1, осим групе рачуна 14	I. ЗАЛИХЕ (0032 + 0033 + 0034 + 0035 + 0036)	0031	23,343	24,305	26,652	27,349
10	1. Материјал, резервни делови, алат и ситан инвентар	0032	12,355	14,356	13,520	13,802
11 и 12	2. Недовршена производа и готови производи	0033	2,013	2,013	2,013	2,230
13	3. Роба	0034	8,900	7,878	10,943	11,057
150, 152 и 154	4. Плаћени аванси за залихе и услуге у земљи	0035	75	58	176	260
151, 153 и 155	5. Плаћени аванси за залихе и услуге у иностранству	0036				
14	II. СТАЛНА ИМОВИНА КОЈА СЕ ДРЖИ ЗА ПРОДАЈУ И ПРЕСТАНАК ПОСЛОВАЊА	0037				
20	III. ПОТРАЖИВАЊА ПО ОСНОВУ ПРОДАЈЕ	0038	208,387	216,920	223,621	215,976
	(0039 + 0040 + 0041 + 0042 + 0043)					
204	1. Потраживања од купаца у земљи	0039	208,387	216,920	223,621	215,976
205	2. Потраживања од купаца у иностранству	0040				
200 и 202	3. Потраживања од матичног, зависних и осталих повезаних лица у земљи	0041				
201 и 203	4. Потраживања од матичног, зависних и осталих повезаних лица у иностранству	0042				
206	5. Остала потраживања по основу продаје	0043				

Група рачуна, рачун	ПОЗИЦИЈА	АОП	Износ			
			План 31.03.2026.	План 30.06.2026.	План 30.09.2026.	План 31.12.2026.
21, 22 и 27	IV. ОСТАЛА КРАТКОРОЧНА ПОТРАЖИВАЊА (0045 + 0046 + 0047)	0044	20,965	10,970	12,167	13,034
21, 22 осим 223 и 224, и 27	1. Остала потраживања	0045	20,956	10,961	12,158	13,025
223	2. Потраживања за више плаћен порез на добитак	0046				
224	3. Потраживања по основу прешлаених осталих пореза и доприноса	0047	9	9	9	9
23	V. КРАТКОРОЧНИ ФИНАНСИЈСКИ ПЛАСМАНИ (0049 + 0050 + 0051 + 0052 + 0053 + 0054 + 0055 + 0056)	0048	4,201	2,186	2,923	3,547
230	1. Краткорочни кредити и пласмани - матично и зависна правна лица	0049				
231	2. Краткорочни кредити и пласмани - остала повезана правна лица	0050				
232, 234 (део)	3. Краткорочни кредити, зајмови и пласмани у земљи	0051	4,201	2,186	2,923	3,547
233, 234 (део)	4. Краткорочни кредити, зајмови и пласмани у иностранству	0052				
235	5. Хартије од вредности које се вреднују по амортизованој вредности	0053				
236 (део)	6. Финансијска средства која се вреднују по фер вредности кроз Биланс успеха	0054				
237	7. Откупљене сопствене акције и откупљени сопствени удели	0055				
236 (део), 238 и 239	8. Остали краткорочни финансијски пласмани	0056				
24	VI. ГОТОВИНА И ГОТОВИНСКИ ЕКВИВАЛЕНТИ	0057	63,876	69,868	74,939	72,595
28 (део), осим 288	VII. КРАТКОРОЧНА АКТИВНА ВРЕМЕНСКА РАЗГРАНИЧЕЊА	0058	15,157	11,137	8,924	3,012
	D. УКУПНА АКТИВА = ПОСЛОВНА ИМОВИНА (0001 + 0002 + 0029 + 0030)	0059	701,819	693,018	703,970	687,231
88	Ђ. ВАНБИЛАНСНА АКТИВА	0060	133,740	134,574	142,857	133,013
	ПАСИВА					
	A. КАПИТАЛ (0402 + 0403 + 0404 + 0405 + 0406 - 0407 + 0408 + 0411 - 0412) ≥ 0	0401	230,984	248,122	265,258	220,539
30, осим 306	I. ОСНОВНИ КАПИТАЛ	0402	1,443	1,443	1,443	1,443
31	II. УПИСАНИ А НЕУПЛАЋЕНИ КАПИТАЛ	0403				
306	III. ЕМИСИОНА ПРЕМИЈА	0404				
32	IV. РЕЗЕРВЕ	0405				
330 и потражни салдо рачуна 331, 332, 333, 334, 335, 336 и 337	V. ПОЗИТИВНЕ РЕВАЛОРИЗАЦИОНЕ РЕЗЕРВЕ И НЕРЕАЛИЗОВАНИ ДОБИЦИ ПО ОСНОВУ ФИНАНСИЈСКИХ СРЕДСТАВА И ДРУГИХ КОМПОНЕНТИ ОСТАЛОГ СВЕОБУХВАТНОГ РЕЗУЛТАТА	0406				
дуговни салдо рачуна 331, 332, 333, 334, 335, 336 и 337	VI. НЕРЕАЛИЗОВАНИ ГУБИЦИ ПО ОСНОВУ ФИНАНСИЈСКИХ СРЕДСТАВА И ДРУГИХ КОМПОНЕНТИ ОСТАЛОГ СВЕОБУХВАТНОГ РЕЗУЛТАТА	0407				
34	VII. НЕРАСПОРЕЂЕНИ ДОБИТАК (0409 + 0410)	0408	280,462	297,600	263,815	219,096
340	1. Нераспоређени добитак ранијих година	0409	263,326	263,326	212,405	212,405
341	2. Нераспоређени добитак текуће године	0410	17,136	34,274	51,410	6,691
	VIII. УЧЕШЋА БЕЗ ПРАВА КОНТРОЛЕ	0411				
35	IX. ГУБИТАК (0413 + 0414)	0412	50,921	50,921	0	0
350	1. Губитак ранијих година	0413	50,921	50,921	0	0
351	2. Губитак текуће године	0414				
	Б. ДУГОРОЧНА РЕЗЕРВИСАЊА И ДУГОРОЧНЕ ОБАВЕЗЕ (0416 + 0420 + 0428)	0415	297,524	296,619	295,710	278,780
40	I. ДУГОРОЧНА РЕЗЕРВИСАЊА (0417+0418+0419)	0416	159,019	159,019	159,019	176,774
404	1. Резервисања за накнаде и друге бенефиције запослених	0417	159,019	159,019	159,019	176,774
400	2. Резервисања за трошкове у гарантном року	0418				
40, осим 400 и 404	3. Остала дугорочна резервисања	0419				

Група рачуна, рачун	ПОЗИЦИЈА	АОП	Износ			
			План 31.03.2026.	План 30.06.2026.	План 30.09.2026.	План 31.12.2026.
41	II ДУГОРОЧНЕ ОБАВЕЗЕ (0421 + 0422 + 0423 + 0424 + 0425 + 0426 + 0427)	0420	138,505	137,600	136,691	102,006
410	1. Обавезе које се могу конвертовати у капитал	0421				
411 (део) и 412 (део)	2. Дугорочни кредити и остале дугорочне обавезе према матичном, зависним и осталим повезаним лицима у земљи	0422				
411 (део) и 412 (део)	3. Дугорочни кредити и остале дугорочне обавезе према матичном, зависним и осталим повезаним лицима у иностранству	0423				
414 и 416 (део)	4. Дугорочни кредити, зајмови и обавезе по основу лизинга у земљи	0424	138,505	137,600	136,691	102,006
415 и 416 (део)	5. Дугорочни кредити, зајмови и обавезе по основу лизинга у иностранству	0425				
413	6. Обавезе по емитованим хартијама од вредности	0426				
419	7. Остале дугорочне обавезе	0427				
49 (део), осим 498 и 495 (део)	III ДУГОРОЧНА ПАСИВНА ВРЕМЕНСКА РАЗГРАНИЧЕЊА	0428				
498	V. ОДЛОЖЕНЕ ПОРЕСКЕ ОБАВЕЗЕ	0429				
495 (део)	Г. ДУГОРОЧНИ ОДЛОЖЕНИ ПРИХОДИ И ПРИМЉЕНЕ ДОНАЦИЈЕ	0430	16,465	16,465	16,465	16,465
	Д. КРАТКОРОЧНА РЕЗЕРВИСАЊА И КРАТКОРОЧНЕ ОБАВЕЗЕ (0432 + 0433 + 0441 + 0442 + 0449 + 0453 + 0454)	0431	156,846	131,812	126,537	171,447
467	1. КРАТКОРОЧНА РЕЗЕРВИСАЊА	0432				
42, осим 427	II КРАТКОРОЧНЕ ФИНАНСИЈСКЕ ОБАВЕЗЕ (0434 + 0435 + 0436 + 0437 + 0438 + 0439 + 0440)	0433	23,083	15,389	7,694	33,764
420 (део) и 421 (део)	1. Обавезе по основу кредита према матичном, зависним и осталим повезаним лицима у земљи	0434				
420 (део) и 421 (део)	2. Обавезе по основу кредита према матичном, зависним и осталим повезаним лицима у иностранству	0435				
422 (део), 424 (део), 425 (део), и 429 (део)	3. Обавезе по основу кредита и зајмова од лица која нису домаће банке	0436				
422 (део), 424 (део), 425 (део) и 429 (део)	4. Обавезе по основу кредита од домаћих банака	0437	23,083	15,389	7,694	33,764
423, 424 (део), 425 (део) и 429 (део)	5. Кредити, зајмови и обавезе из иностранства	0438				
426	6. Обавезе по краткорочним хартијама од вредности	0439				
428	7. Обавезе по основу финансијских деривата	0440				
430	III. ПРИМЉЕНИ АВАНСИ, ДЕПОЗИТИ И КАУЦИЈЕ	0441	361	358	275	331
43, осим 430	IV. ОБАВЕЗЕ ИЗ ПОСЛОВАЊА (0443 + 0444 + 0445 + 0446 + 0447 + 0448)	0442	57,577	41,436	41,554	49,542
431 и 433	1. Обавезе према добављачима - матична, зависна правна лица и остала повезана лица у земљи	0443				
432 и 434	2. Обавезе према добављачима - матична, зависна правна лица и остала повезана лица у иностранству	0444				
435	3. Обавезе према добављачима у земљи	0445	57,577	41,436	41,554	49,542
436	4. Обавезе према добављачима у иностранству	0446				
439 (део)	5. Обавезе по меницама	0447				
439 (део)	6. Остале обавезе из пословања	0448				
44,45,46, осим 467, 47 и 48	V. ОСТАЛЕ КРАТКОРОЧНЕ ОБАВЕЗЕ (0450 + 0451 + 0452)	0449	72,143	71,524	76,187	81,077
44, 45 и 46 осим 467	1. Остале краткорочне обавезе	0450	70,798	68,367	72,620	77,292
47,48 осим 481	2. Обавезе по основу пореза на додату вредност и осталих јавних прихода	0451	1,345	3,157	3,567	3,785
481	3. Обавезе по основу пореза на добитак	0452	0	0	0	0
427	VI. ОБАВЕЗЕ ПО ОСНОВУ СРЕДСТАВА НАМЕЊЕНИХ ПРОДАЈИ И СРЕДСТАВА ПОСЛОВАЊА КОЈЕ ЈЕ ОБУСТАВЉЕНО	0453				
49 (део) осим 498	VII. КРАТКОРОЧНА ПАСИВНА ВРЕМЕНСКА РАЗГРАНИЧЕЊА	0454	3,682	3,105	827	6,733
	Ђ. ГУБИТАК ИЗНАД ВИСИНЕ КАПИТАЛА (0415 + 0429 + 0430 + 0431 - 0059) ≥ 0 = 0407 + 0412 - 0402 - 0403 - 0404 - 0405 - 0406 - 0408 - 0411) ≥ 0	0455				
	Е. УКУПНА ПАСИВА (0401 + 0415 + 0429 + 0430 + 0431 - 0455)	0456	701,819	693,018	703,970	687,231
89	Ж. ВАНБИЛАНСНА ПАСИВА	0457	133,740	134,574	142,857	133,013

Датум: 20.02.2026. године



БИЛАНС УСПЕХА
за период од 01.01.2026. до 31.12.2026. године

у 000 динара

Група рачуна, рачун	ПОЗИЦИЈА	АОП	Износ			
			План 01.01-31.03.2026.	План 01.01-30.06.2026.	План 01.01-30.09.2026.	План 01.01-31.12.2026.
1	2	3	4	5	6	7
	A. ПОСЛОВНИ ПРИХОДИ (1002 + 1005 + 1008 + 1009 + 1010 + 1011 + 1012)	1001	324,671	649,341	974,012	1,295,112
60	I. ПРИХОДИ ОД ПРОДАЈЕ РОБЕ (1003 + 1004)	1002	9,786	19,571	29,357	39,142
600, 602 и 604	1. Приходи од продаје робе на домаћем тржишту	1003	9,786	19,571	29,357	39,142
601, 603 и 605	2. Приходи од продаје роба на иностраном тржишту	1004				
61	II. ПРИХОДИ ОД ПРОДАЈЕ ПРОИЗВОДА И УСЛУГА (1006 + 1007)	1005	314,239	628,478	942,717	1,253,387
610, 612 и 614	1. Приходи од продаје производа и услуга на домаћем тржишту	1006	314,239	628,478	942,717	1,253,387
611, 613 и 615	2. Приходи од продаје производа и услуга на иностраном тржишту	1007				
62	III. ПРИХОДИ ОД АКТИВИРАЊА УЧИНАКА И РОБЕ	1008	144	289	433	577
630	IV. ПОВЕЋАЊЕ ВРЕДНОСТИ ЗАЛИХА НЕДОВРШЕНИХ И ГОТОВИХ ПРОИЗВОДА	1009				
631	V. СМАЊЕЊЕ ВРЕДНОСТИ ЗАЛИХА НЕДОВРШЕНИХ И ГОТОВИХ ПРОИЗВОДА	1010				
64 и 65	VI. ОСТАЛИ ПОСЛОВНИ ПРИХОДИ	1011	502	1,003	1,505	2,006
68, осим 683, 685 и 686	VII. ПРИХОДИ ОД УСКЛАЂИВАЊА ВРЕДНОСТИ ИМОВИНЕ (ОСИМ ФИНАНСИЈСКЕ)	1012				
	B. ПОСЛОВНИ РАСХОДИ (1014 + 1015 + 1016 + 1020 + 1021 + 1022 + 1023 + 1024)	1013	302,807	605,610	908,416	1,248,421
50	I. НАБАВНА ВРЕДНОСТ ПРОДАТЕ РОБЕ	1014	7,125	14,250	21,375	28,500
51	II. ТРОШКОВИ МАТЕРИЈАЛА, ГОРИВА И ЕНЕРГИЈЕ	1015	35,058	70,115	105,173	140,230
52	III. ТРОШКОВИ ЗАРАДА, НАКНАДА ЗАРАДА И ОСТАЛИ ЛИЧНИ РАСХОДИ (1017 + 1018 + 1019)	1016	210,499	420,997	631,496	842,193
520	1. Трошкови зарада и накнада зарада	1017	161,946	323,891	485,837	647,782
521	2. Трошкови пореза и доприноса на зараде и накнаде зарада	1018	24,730	49,460	74,190	98,919
52, осим 520 и 521	3. Остали лични расходи и накнаде	1019	23,823	47,646	71,469	95,492
540	IV. ТРОШКОВИ АМОРТИЗАЦИЈЕ	1020	13,750	27,500	41,250	55,000
58, осим 583, 585 и 586	V. РАСХОДИ ОД УСКЛАЂИВАЊА ВРЕДНОСТИ ИМОВИНЕ (ОСИМ ФИНАНСИЈСКЕ)	1021				
53	VI. ТРОШКОВИ ПРОИЗВОДНИХ УСЛУГА	1022	18,183	36,365	54,548	72,730
54, осим 540	VII. ТРОШКОВИ РЕЗЕРВИСАЊА	1023				37,000
55	VIII. НЕМАТЕРИЈАЛНИ ТРОШКОВИ	1024	18,192	36,383	54,574	72,768
	B. ПОСЛОВНИ ДОБИТАК (1001 - 1013) ≥ 0	1025	21,865	43,731	65,596	46,691
	Г. ПОСЛОВНИ ГУБИТАК (1013 - 1001) ≥ 0	1026				
	D. ФИНАНСИЈСКИ ПРИХОДИ (1028 + 1029 + 1030 + 1031)	1027	1,015	2,031	3,046	4,061
660 и 661	I. ФИНАНСИЈСКИ ПРИХОДИ ИЗ ОДНОСА СА МАТИЧНИМ, ЗАВИСНИМ И ОСТАЛИМ ПОВЕЗАНИМ ЛИЦИМА	1028				
662	II. ПРИХОДИ ОД КАМАТА	1029	1,015	2,031	3,046	4,061
663 и 664	III. ПОЗИТИВНЕ КУРСНЕ РАЗЛИКЕ И ПОЗИТИВНИ ЕФЕКТИ ВАЛУТНЕ КЛАУЗУЛЕ	1030				
665 и 669	IV. ОСТАЛИ ФИНАНСИЈСКИ ПРИХОДИ	1031				
	Ђ. ФИНАНСИЈСКИ РАСХОДИ (1033 + 1034 + 1035 + 1036)	1032	1,825	3,650	5,475	7,300
560 и 561	I. ФИНАНСИЈСКИ РАСХОДИ ИЗ ОДНОСА СА МАТИЧНИМ, ЗАВИСНИМ И ОСТАЛИМ ПОВЕЗАНИМ ЛИЦИМА	1033				
562	II. РАСХОДИ КАМАТА	1034	1,825	3,650	5,475	7,300
563 и 564	III. НЕГАТИВНЕ КУРСНЕ РАЗЛИКЕ И НЕГАТИВНИ ЕФЕКТИ ВАЛУТНЕ КЛАУЗУЛЕ	1035				
565 и 569	IV. ОСТАЛИ ФИНАНСИЈСКИ РАСХОДИ	1036				
	E. ДОБИТАК ИЗ ФИНАНСИРАЊА (1027 - 1032) ≥ 0	1037				
	Ж. ГУБИТАК ИЗ ФИНАНСИРАЊА (1032 - 1027) ≥ 0	1038	810	1,619	2,429	3,239
683, 685 и 686	З. ПРИХОДИ ОД УСКЛАЂИВАЊА ВРЕДНОСТИ ФИНАНСИЈСКЕ ИМОВИНЕ КОЈА СЕ ИСКАЗУЈЕ ПО ФЕР ВРЕДНОСТИ КРОЗ БИЛАНС УСПЕХА	1039				
583, 585 и 586	И. РАСХОДИ ОД УСКЛАЂИВАЊА ВРЕДНОСТИ ФИНАНСИЈСКЕ ИМОВИНЕ КОЈА СЕ ИСКАЗУЈЕ ПО ФЕР ВРЕДНОСТИ КРОЗ БИЛАНС УСПЕХА	1040				32,000
67	J. ОСТАЛИ ПРИХОДИ	1041	1,605	3,210	4,815	6,420
57	K. ОСТАЛИ РАСХОДИ	1042	2,500	5,000	7,500	10,000
	L. УКУПНИ ПРИХОДИ (1001 + 1027 + 1039 + 1041)	1043	327,291	654,582	981,873	1,305,593
	Љ. УКУПНИ РАСХОДИ (1013 + 1032 + 1040 + 1042)	1044	307,132	614,260	921,391	1,297,721
	M. ДОБИТАК ИЗ РЕДОВНОГ ПОСЛОВАЊА ПРЕ ОПОРЕЗИВАЊА (1043 - 1044) ≥ 0	1045	20,160	40,322	60,482	7,872
	Н. ГУБИТАК ИЗ РЕДОВНОГ ПОСЛОВАЊА ПРЕ ОПОРЕЗИВАЊА (1044 - 1043) ≥ 0	1046				
69-59	Њ. ПОЗИТИВАН НЕТО ЕФЕКАТ НА РЕЗУЛТАТ ПО ОСНОВУ ДОБИТКА ПОСЛОВАЊА КОЈЕ СЕ ОБУСТАВЉА, ПРОМЕНА РАЧУНОВОДСТВЕНИХ ПОЛИТИКА И ИСПРАВКИ ГРЕШАКА ИЗ РАНИЈИХ ПЕРИОДА	1047				
59-69	О. НЕГАТИВАН НЕТО ЕФЕКАТ НА РЕЗУЛТАТ ПО ОСНОВУ ГУБИТКА ПОСЛОВАЊА КОЈЕ СЕ ОБУСТАВЉА, ПРОМЕНА РАЧУНОВОДСТВЕНИХ ПОЛИТИКА И ИСПРАВКИ ГРЕШАКА ИЗ РАНИЈИХ ПЕРИОДА	1048				

Група рачуна, рачун	ПОЗИЦИЈА	АОП	Износ			
			План 01.01-31.03.2026.	План 01.01-30.06.2026.	План 01.01-30.09.2026.	План 01.01-31.12.2026.
1	2	3	4	5	6	7
	П. ДОБИТАК ПРЕ ОПОРЕЗИВАЊА (1045 - 1046 + 1047 - 1048) ≥ 0	1049	20,160	40,322	60,482	7,872
	Р. ГУБИТАК ПРЕ ОПОРЕЗИВАЊА (1046 - 1045 + 1048 - 1047) ≥ 0	1050				
	С. ПОРЕЗ НА ДОБИТАК		3,024	6,048	9,072	1,181
721	I. ПОРЕСКИ РАСХОД ПЕРИОДА	1051	3,024	6,048	9,072	1,181
722 дуг. салдо	II. ОДЛОЖЕНИ ПОРЕСКИХ РАСХОДИ ПЕРИОДА	1052				
722 пот. салдо	III. ОДЛОЖЕНИ ПОРЕСКИ ПРИХОДИ ПЕРИОДА	1053				
723	Т. ИСПЛАЋЕНА ЛИЧНА ПРИМАЊА ПОСЛОДАВЦА	1054				
	Ћ. НЕТО ДОБИТАК (1049 - 1050 - 1051 - 1052 + 1053 - 1054) ≥ 0	1055	17,136	34,274	51,410	6,691
	У. НЕТО ГУБИТАК (1050 - 1049 + 1051 + 1052 - 1053 + 1054) ≥ 0	1056				
	I. НЕТО ДОБИТАК КОЈИ ПРИПАДА УЧЕШЋИМА БЕЗ ПРАВА КОНТРОЛЕ	1057				
	II. НЕТО ДОБИТАК КОЈИ ПРИПАДА МАТИЧНОМ ПРАВНОМ ЛИЦУ	1058				
	III. НЕТО ГУБИТАК КОЈИ ПРИПАДА УЧЕШЋИМА БЕЗ ПРАВА КОНТРОЛЕ	1059				
	IV. НЕТО ГУБИТАК КОЈИ ПРИПАДА МАТИЧНОМ ПРАВНОМ ЛИЦУ	1060				
	V. ЗАРАДА ПО АКЦИЈИ					
	1. Основна зарада по акцији	1061				
	2. Умањена (разводњена) зарада по акцији	1062				

Датум: 20.02.2026. године



Прилог 56

ИЗВЕШТАЈ О ТОКОВИМА ГОТОВИНЕ
у периоду од 01.01. до 31.12.2026. године

у 000 динара

ПОЗИЦИЈА	АОП	Износ			
		План 01.01-31.03.2026.	План 01.01-30.06.2026.	План 01.01-30.09.2026.	План 01.01-31.12.2026.
1	2	3	4	5	6
A. ТОКОВИ ГОТОВИНЕ ИЗ ПОСЛОВНИХ АКТИВНОСТИ					
I. Приливи готовине из пословних активности (1 до 4)	3001	393,322	760,322	1,133,885	1,506,280
1. Продаја и примљени аванси у земљи	3002	371,776	712,205	1,066,695	1,420,125
2. Продаја и примљени аванси у иностранству	3003				
3. Примљене камате из пословних активности	3004	1,156	2,863	4,878	5,790
4. Остали приливи из редовног пословања	3005	20,390	45,254	62,312	80,365
II. Одливи готовине из пословних активности (1 до 8)	3006	365,361	715,922	1,072,716	1,431,368
1. Исплате добављачима и дати аванси у земљи	3007	126,528	258,100	379,584	503,943
2. Исплате добављачима и дати аванси у иностранству	3008	0	0	0	0
3. Зараде, накнаде зарада и остали лични расходи	3009	210,498	420,997	631,495	841,993
4. Плаћене камате у земљи	3010	200	1,067	4,268	7,467
5. Плаћене камате у иностранству	3011	0	0	0	0
6. Порез на добитак	3012	0	0	0	0
7. Одливи по основу осталих јавних прихода	3013	26,135	35,758	57,369	77,965
8. Остали одливи из пословних активности	3014	0	0	0	0
III. Нето прилив готовине из пословних активности (I - II)	3015	29,961	44,400	61,169	74,912
IV. Нето одлив готовине из пословних активности (II - I)	3016	0	0	0	0
B. ТОКОВИ ГОТОВИНЕ ИЗ АКТИВНОСТИ ИНВЕСТИРАЊА					
I. Приливи готовине из активности инвестирања (1 до 5)	3017	0	0	0	0
1. Продаја акција и удела	3018	0	0	0	0
2. Продаја нематеријалне имовине, некретнина, постројења, опреме и биолошких средстава	3019	0	0	0	0
3. Остали финансијски пласмани	3020	0	0	0	0
4. Примљене камате из активности инвестирања	3021	0	0	0	0
5. Примљене дивиденде	3022	0	0	0	0
II. Одливи готовине из активности инвестирања (1 до 3)	3023	5,000	5,000	7,500	15,000
1. Куповина акција и удела	3024	0	0	0	0
2. Куповина нематеријалне имовине, некретнина, постројења, опреме и биолошких средстава	3025	5,000	5,000	7,500	15,000
3. Остали финансијски пласмани	3026	0	0	0	0
III. Нето прилив готовине из активности инвестирања (I - II)	3027	0	0	0	0
IV. Нето одлив готовине из активности инвестирања (II - I)	3028	5,000	5,000	7,500	15,000
B. ТОКОВИ ГОТОВИНЕ ИЗ АКТИВНОСТИ ФИНАНСИРАЊА					
I. Приливи готовине из активности финансирања (1 до 7)	3029	0	0	0	0
1. Увећање основног капитала	3030	0	0	0	0
2. Дугорочни кредити у земљи	3031	0	0	0	0
3. Дугорочни кредити у иностранству	3032	0	0	0	0
4. Краткорочни кредити у земљи	3033	0	0	0	0
5. Краткорочни кредити у иностранству	3034	0	0	0	0
6. Остале дугорочне обавезе	3035	0	0	0	0
7. Остале краткорочне обавезе	3036	0	0	0	0
II. Одливи готовине из активности финансирања (1 до 8)	3037	8,446	16,893	26,091	34,678
1. Откуп сопствених акција и удела	3038	0	0	0	0
2. Дугорочни кредити у земљи	3039	0	0	0	0
3. Дугорочни кредити у иностранству	3040	0	0	0	0
4. Краткорочни кредити у земљи	3041	0	0	0	0
5. Краткорочни кредити у иностранству	3042	0	0	0	0
6. Остале обавезе	3043	0	0	0	0
7. Финансијски лизинг	3044	8,446	16,893	26,091	34,913
8. Исплаћене дивиденде	3045	0	0	0	0
III. Нето прилив готовине из активности финансирања (I - II)	3046	0	0	0	0
IV. Нето одлив готовине из активности финансирања (II - I)	3047	8,446	16,893	26,091	34,678
Г. СВЕГА ПРИЛИВ ГОТОВИНЕ (3001 + 3017 + 3029)	3048	393,322	760,322	1,133,885	1,506,280
Д. СВЕГА ОДЛИВ ГОТОВИНЕ (3006 + 3023 + 3037)	3049	376,807	737,815	1,106,307	1,481,046
Ђ. НЕТО ПРИЛИВ ГОТОВИНЕ (3048 - 3049) ≥ 0	3050	16,515	22,507	27,578	25,234
Е. НЕТО ОДЛИВ ГОТОВИНЕ (3049 - 3048) ≥ 0	3051	0	0	0	0
Ж. ГОТОВИНА НА ПОЧЕТКУ ОБРАЧУНСКОГ ПЕРИОДА	3052	47,361	47,361	47,361	47,361
З. ПОЗИТИВНЕ КУРСНЕ РАЗЛИКЕ ПО ОСНОВУ ПРЕРАЧУНА ГОТОВИНЕ	3053				
И. НЕГАТИВНЕ КУРСНЕ РАЗЛИКЕ ПО ОСНОВУ ПРЕРАЧУНА ГОТОВИНЕ	3054				
Ј. ГОТОВИНА НА КРАЈУ ОБРАЧУНСКОГ ПЕРИОДА (3050 - 3051 + 3052 + 3053 - 3054)	3055	63,876	69,868	74,939	72,595

Датум: 20.02.2026. године



Прилог 6.

СУБВЕНЦИЈЕ И ОСТАЛИ ПРИХОДИ ИЗ БУДЕТА

у динарима

01.01-31.12.2025. године					
Приход	Планирано	Пренето из буџета	Реализовано (процена)	Неутрошено	Износ неутрошених средстава из ранијих година (у односу на претходну)
	1	2	3	4 (2-3)	5
Субвенције					
Остали приходи из буџета*					
УКУПНО	0	0		0	

у динарима

План за период 01.01-31.12.2026. године				
	01.01. до 31.03.	01.01. до 30.06.	01.01. до 30.09.	01.01. до 31.12.
Субвенције				
Остали приходи из буџета*				
УКУПНО				

* Под осталим приходима из буџета сматрају се приходи који се не исплаћују са економске класификације 451-субвенције

Датум: 20.02.2026. године



Прилог 7.

ТРОШКОВИ ЗАПОСЛЕНИХ

у динарима

Р.бр.	Трошкови запослених	План 01.01-31.12.2025.	Реализација (процена) 01.01-31.12.2025.	План 01.01-31.03.2026.	План 01.01-30.06.2026.	План 01.01-30.09.2026.	План 01.01-31.12.2026.
1.	Маса НЕТО зарада (зарада по одбитку припадајућих пореза и доприноса на терет запосленог)	415,379,033	408,833,890	115,020,670	232,702,908	350,574,659	469,317,834
2.	Маса БРУТО 1 зарада (зарада са припадајућим порезом и доприносима на терет запосленог)	573,332,000	564,298,062	158,758,710	321,191,084	483,885,035	647,781,779
3.	Маса БРУТО 2 зарада (зарада са припадајућим порезом и доприносима на терет послодавца)	660,214,477	649,845,648	183,005,655	370,241,534	557,778,618	746,700,717
4.	Број запослених по кадровској евиденцији - УКУПНО*	409	402	409	409	409	409
4.1.	- на неодређено време	258	258	258	258	258	258
4.2.	- на одређено време	151	144	151	151	151	151
5.	Накнаде по уговору о делу	500,000	490,370	150,000	300,000	450,000	600,000
6.	Број прималаца накнаде по уговору о делу*	2	2	1	2	2	2
7.	Накнаде по ауторским уговорима	-	-	-	-	-	-
8.	Број прималаца накнаде по ауторским уговорима*	-	-	-	-	-	-
9.	Накнаде по уговору о привременим и повременим пословима	4,500,000	2,900,133	1,125,000	2,250,000	3,375,000	4,500,000
10.	Број прималаца накнаде по уговору о привременим и повременим пословима*	14	9	14	14	14	14
11.	Накнаде физичким лицима по основу осталих уговора	738,000	455,046	185,000	369,000	554,000	738,000
12.	Број прималаца накнаде по основу осталих уговора*	3	1	3	3	3	3
13.	Накнаде члановима скупштине	-	-	-	-	-	-
14.	Број чланова скупштине*	-	-	-	-	-	-
15.	Накнаде члановима надзорног одбора	2,233,658	2,192,303	558,415	1,116,829	1,675,244	2,233,658
16.	Број чланова надзорног одбора*	3	3	3	3	3	3
17.	Накнаде члановима Комисије за ревизију	-	-	-	-	-	-
18.	Број чланова Комисије за ревизију*	-	-	-	-	-	-
19.	Превоз запослених на посао и са посла	35,200,000	27,183,857	8,800,000	17,600,000	26,400,000	35,200,000
20.	Дневнице на службеном путу	1,400,000	905,217	350,000	700,000	1,050,000	1,400,000
21.	Накнаде трошкова на службеном путу	400,000	198,758	125,000	250,000	375,000	500,000
22.	Отпремнина за одлазак у пензију	4,160,000	4,637,013	1,755,000	3,510,000	5,265,000	7,020,000
23.	Број прималаца отпремнине	8	12	3	7	10	13
24.	Јубиларне награде	11,500,000	8,290,055	2,875,000	5,750,000	8,625,000	11,500,000
25.	Број прималаца јубиларних награда	42	42	13	26	38	51
26.	Смештај и исхрана на терену	-	-	-	-	-	-
27.	Помоћ радницима и породици радника	26,526,228	24,388,964	5,250,000	10,500,000	15,750,000	26,500,000
28.	Стипендије	-	-	-	-	-	-
29.	Остале накнаде трошкова запосленима и осталим физичким лицима	3,756,080	2,465,115	939,020	1,878,040	2,817,060	3,800,000
30.	Трошкови стручног усавршавања запослених	1,000,000	1,200,000	250,000	500,000	750,000	1,500,000

* број запослених/прималаца/чланова последњег дана извештајног периода

** позиције од 5 до 29 које се исказују у новчаним јединицама приказати у бруто износу

Датум: 20.02.2026. године




Број запослених по секторима / организационим јединицама на дан 31.12.2025. године

Редни број	Сектор / Организациона јединица	Број систематизованих радних места	Број извршилаца	Број запослених по кадровској евиденцији	Број запослених на неодређено време	Број запослених на одређено време
1	Кабинет директора	4	6	7	7	-
2	Технички сектор	4	4	4	4	-
3	Служба за транспорт и сакупљање отпада	7	66	71	42	29
4	Служба за одлагање отпада	4	4	6	2	4
5	Служба одржавања јавних површина и зелених површина	13	64	107	32	75
6	Расадник	5	12	13	9	4
7	Служба за одржавање хигијене зграда	3	10	6	6	-
8	Зоохигијенска служба	4	9	9	7	2
9	Погребна служба	13	51	55	24	31
10	Служба одржавања	14	19	24	21	3
11	Општи и правни сектор	1	1	1	1	-
12	Правна служба	6	6	8	8	-
13	Општа и кадровска служба	8	12	13	12	1
14	Унутрашња служба обезбеђења	6	18	18	16	2
15	Комерцијални сектор	2	2	1	1	-
16	Јавне набавке	1	1	1	1	-
17	Комерцијална служба	7	12	12	9	3
18	ИТ служба	4	4	4	4	-
19	Финансијско-рачуноводствени сектор	2	2	2	2	-
20	Рачуноводство	11	12	17	15	2
21	Наплатна служба	5	17	30	25	5
...						
УКУПНО:		124	332	409	248	161

Датум: 20.02.2026. године

в.д. директора предузећа

Владимир Вујин, мастер менаџер



Прилог 9.

Квалификациона структура

Редни број	Опис	Запослени		Надзорни одбор /Скупштина	
		Број на дан 31.12.2025.	Број на дан 31.12.2026.	Број на дан 31.12.2025.	Број на дан 31.12.2026.
1	ВСС	40	40	3	3
2	ВС	14	14	-	-
3	ВКВ	-	-	-	-
4	ССС	43	43	-	-
5	КВ	117	117	-	-
6	ПК	-	-	-	-
7	НК	195	195	-	-
УКУПНО		409	409	3	3

Старосна структура

Редни број	Опис	Број запослених 31.12.2025.	Број запослених 31.12.2026.
1	До 30 година	31	31
2	30 до 40	77	77
3	40 до 50	115	115
4	50 до 60	150	150
5	Преко 60	36	36
УКУПНО		409	409
Просечна старост		47.36	47.36

Структура по полу

Редни број	Опис	Запослени		Надзорни одбор /Скупштина	
		Број на дан 31.12.2025.	Број на дан 31.12.2026.	Број на дан 31.12.2025.	Број на дан 31.12.2026.
1	Мушки	315	315	2	2
2	Женски	94	94	1	1
УКУПНО		409	409	3	3

Структура по времену у радном односу

Редни број	Опис	Број запослених 31.12.2025.	Број запослених 31.12.2026.
1	До 5 година	118	118
2	5 до 10	86	86
3	10 до 15	48	48
4	15 до 20	36	36
5	20 до 25	56	56
6	25 до 30	39	39
7	30 до 35	17	17
8	Преко 35	9	9
УКУПНО		409	409

Датум: 20.02.2026. године



Прилог 10.

ДИНАМИКА ЗАПОШЉАВАЊА

Р. бр.	Основ одлива/пријема кадрова	Број запослених	Р. бр.	Основ одлива/пријема кадрова	Број запослених
	Стање на дан 31.12.2025. године	409		Стање на дан 30.06.2026. године	409
	Одлив кадрова у периоду 01.01-31.03.2026.	4		Одлив кадрова у периоду 01.07-30.09.2026.	4
1	Одлазак у пензију	4	1	Одлазак у пензију	4
2			2		
3			3		
4			4		
	Пријем кадрова у периоду 01.01-31.03.2026.	4		Пријем кадрова у периоду 01.07-30.09.2026.	4
1	Попуњавање радног места пензионисаног лица	4	1	Попуњавање радног места пензионисаног лица	4
2			2		
3					
	Стање на дан 31.03.2026. године	409		Стање на дан 30.09.2026. године	409
Р. бр.	Основ одлива/пријема кадрова	Број запослених	Р. бр.	Основ одлива/пријема кадрова	Број запослених
	Стање на дан 31.03.2026. године	409		Стање на дан 30.09.2026. године	409
	Одлив кадрова у периоду 01.04-30.06.2026.	2		Одлив кадрова у периоду 01.10-31.12.2026.	3
1	Одлазак у пензију	2	1	Одлазак у пензију	3
2			2		
3			3		
4			4		
	Пријем кадрова у периоду 01.04-30.06.2026.	2		Пријем кадрова у периоду 01.10-31.12.2026.	3
1	Попуњавање радног места пензионисаног лица	2	1	Попуњавање радног места пензионисаног лица	3
2			2		
	Стање на дан 30.06.2026. године	409		Стање на дан 31.12.2026. године	409

Датум: 20.02.2026. године



Прилог 11.

Исплаћена маса за зараде, број запослених и просечна зарада по месецима за 2025. годину* - Бруто I

у динарима

Исплата по месецима 2024.	УКУПНО			СТАРОЗАПОСЛЕНИ**			НОВОЗАПОСЛЕНИ			ПОСЛОВОДСТВО		
	Број запослених	Маса зарада	Просечна зарада	Број запослених	Маса зарада	Просечна зарада	Број запослених	Маса зарада	Просечна зарада	Број запослених	Маса зарада	Просечна зарада
I	409	48,507,882	118,601	399	46,420,069	116,341				10	2,087,813	208,781
II	403	45,288,838	112,379	393	43,146,199	109,787				10	2,142,639	214,264
III	401	45,154,655	112,605	391	42,984,060	109,934				10	2,170,595	217,060
IV	399	46,114,925	115,576	389	43,946,264	112,972				10	2,168,661	216,866
V	399	45,900,639	115,039	389	43,731,065	112,419				10	2,169,574	216,957
VI	394	44,017,022	111,718	384	41,846,548	108,975				10	2,170,474	217,047
VII	391	45,418,899	116,161	381	43,254,471	113,529				10	2,164,428	216,443
VIII	391	45,019,246	115,139	381	42,854,347	112,479				10	2,164,899	216,490
IX	394	47,608,491	120,834	384	45,526,416	118,558				10	2,082,076	208,208
X	399	48,985,450	122,771	389	46,812,160	120,340				10	2,173,290	217,329
XI	409	45,549,626	111,368	392	43,374,766	110,650				10	2,174,860	217,486
XII	409	56,732,388	138,710	392	54,557,528	139,177				10	2,174,860	217,486
УКУПНО	4,798	564,298,062	1,410,901	4,664	538,453,893	1,385,161	0	0	0	120	25,844,169	2,584,417
ПРОСЕК	400	47,024,838	117,575	389	44,871,158	115,430	0	0	0	10	2,153,681	215,368

*НАПОМЕНА: Исплаћена маса за зараде, број запослених и просечна зарада по месецима за 2025. годину – бруто I исказују се на начин да се унесе реализоване категорије које су познате до тренутка доношења програма пословања. За преостале месеце неопходно је унети пројектовану месечну масу средстава и просечну зараду по свим категоријама, узимајући у обзир максималне месечне исплате у току 2025. године

** старозапослени у 2025. години су они запослени који су били у радном односу у децембру 2024. године

Планирана маса за зараде, број запослених и просечна зарада по месецима за 2026. годину - Бруто I

у динарима

План по месецима 2025.	УКУПНО			СТАРОЗАПОСЛЕНИ*			НОВОЗАПОСЛЕНИ			ПОСЛОВОДСТВО		
	Број запослених	Маса зарада	Просечна зарада	Број запослених	Маса зарада	Просечна зарада	Број запослених	Маса зарада	Просечна зарада	Број запослених	Маса зарада	Просечна зарада
I	409	54,257,370	132,659	399	51,804,269	129,835				10	2,453,101	245,310
II	409	50,716,036	124,000	399	48,262,935	120,960				10	2,453,101	245,310
III	409	53,785,304	131,504	399	51,227,199	128,389				10	2,558,105	255,811
IV	409	54,475,177	133,191	399	51,917,072	130,118				10	2,558,105	255,811
V	409	54,546,738	133,366	399	51,988,633	130,297				10	2,558,105	255,811
VI	409	53,410,459	130,588	399	50,852,354	127,450				10	2,558,105	255,811
VII	409	54,781,561	133,940	399	52,223,456	130,886				10	2,558,105	255,811
VIII	409	53,639,125	131,147	399	51,081,020	128,023				10	2,558,105	255,811
IX	409	54,273,265	132,697	399	51,715,160	129,612				10	2,558,105	255,811
X	409	54,214,550	132,554	399	51,656,445	129,465				10	2,558,105	255,811
XI	409	52,078,735	127,332	399	49,520,630	124,112				10	2,558,105	255,811
XII	409	57,603,461	140,840	399	55,045,356	137,958				10	2,558,105	255,811
УКУПНО	4,908	647,781,779	1,583,819	4,788	617,294,528	1,547,104				120	30,487,252	3,048,725
ПРОСЕК	409	53,981,815	131,985	399	51,441,211	128,925				10	2,540,604	254,060

*старозапослени у 2026. години су они запослени који су били у радном односу у предузећу у децембру 2025. године


Планирана маса за зараде увећана за доприносе на зараде, број запослених и просечна зарада по месецима за 2026. годину - Бруто 2

у динарима

План по месецима 2025.	УКУПНО			СТАРОЗАПОСЛЕНИ*			НОВОЗАПОСЛЕНИ			ПОСЛОВОДСТВО		
	Број запослених	Маса зарада	Просечна зарада	Број запослених	Маса зарада	Просечна зарада	Број запослених	Маса зарада	Просечна зарада	Број запослених	Маса зарада	Просечна зарада
I	409	62,542,362	152,915	399	59,717,616	149,668				10	2,824,746	282,475
II	409	58,464,516	142,945	399	55,639,770	139,448				10	2,824,746	282,475
III	409	61,998,777	151,586	399	59,053,119	148,003				10	2,945,658	294,566
IV	409	62,793,166	153,529	399	59,847,508	149,994				10	2,945,658	294,566
V	409	62,875,569	153,730	399	59,929,911	150,200				10	2,945,658	294,566
VI	409	61,567,144	150,531	399	58,621,486	146,921				10	2,945,658	294,566
VII	409	63,145,968	154,391	399	60,200,310	150,878				10	2,945,658	294,566
VIII	409	61,830,452	151,175	399	58,884,794	147,581				10	2,945,658	294,566
IX	409	62,560,665	152,960	399	59,615,007	149,411				10	2,945,658	294,566
X	409	62,493,054	152,795	399	59,547,396	149,242				10	2,945,658	294,566
XI	409	60,033,664	146,782	399	57,088,006	143,078				10	2,945,658	294,566
XII	409	66,395,385	162,336	399	63,449,727	159,022				10	2,945,658	294,566
УКУПНО	4,908	746,700,717	1,825,674	4,788	711,594,649	1,783,445				120	35,106,071	3,510,607
ПРОСЕК	409	62,225,060	152,140	399	59,299,554	148,620				10	2,925,506	292,551

*старозапослени у 2026. години су они запослени који су били у радном односу у предузећу у децембру 2025. године

Датум: 20.02.2026. године



Распон исплаћених и планираних зарада

у динарима

		Исплаћена у 2025. години		Планирана у 2026. години	
		Бруто 1	Нето	Бруто 1	Нето
Запослени без пословодства	Најнижа зарада	83,571	61,083	115,425	84,349
	Највиша зарада	162,917	116,705	194,236	139,753
Пословодство	Најнижа зарада	169,733	121,483	197,702	142,183
	Највиша зарада	207,386	147,877	232,112	166,133
Директор	Најнижа зарада	233,629	166,274	277,603	198,022
	Највиша зарада	243,503	173,195	280,156	199,095

Датум: 20.02.2026. године

в.д. директора предузећа

Владимир Вујин, мастер менаџер



Исплаћена маса за зараде, број запослених и просечна зарада по месецима 01.01.2026. до 31.01. 2026. године - Бруто 1

у динарима

Реализација по месецима 2023.	УКУПНО			СТАРОЗАПОСЛЕНИ*			НОВОЗАПОСЛЕНИ			ПОСЛОВОДСТВО		
	Број запослених	Маса зарада	Просечна зарада	Број запослених	Маса зарада	Просечна зарада	Број запослених	Маса зарада	Просечна зарада	Број запослених	Маса зарада	Просечна зарада
I	401	52,476,088	130,863	391	50,131,837	128,214				10	2,344,251	234,425
II												
III												
IV												
V												
VI												
VII												
VIII												
IX												
X												
XI												
XII												
УКУПНО	401	52,476,088	130,863	391	50,131,837	128,214	0	0	0	10	2,344,251	234,425
ПРОСЕК												

*старозапослени у 2026. години су они запослени који су били у радном односу у предузећу у децембру 2025. године


Исплаћена маса за зараде увећана за доприносе на зараде, број запослених и просечна зарада по месецима од 01.01.2026. до _____ 2026. године - Бруто 2

у динарима

Реализација по месецима 2023.	УКУПНО			СТАРОЗАПОСЛЕНИ*			НОВОЗАПОСЛЕНИ			ПОСЛОВОДСТВО		
	Број запослених	Маса зарада	Просечна зарада	Број запослених	Маса зарада	Просечна зарада	Број запослених	Маса зарада	Просечна зарада	Број запослених	Маса зарада	Просечна зарада
I	401	60,487,016	150,840	391	57,787,611	147,794				10	2,699,405	269,940
II												
III												
IV												
V												
VI												
VII												
VIII												
IX												
X												
XI												
XII												
УКУПНО	401	60,487,016	150,840	391	57,787,611	147,794	0	0	0	10	2,699,405	269,940
ПРОСЕК												

*старозапослени у 2026. години су они запослени који су били у радном односу у предузећу у децембру 2025. године

Датум: 20.02.2026. године



Прилог 12.

Накнаде Надзорног одбора / Скупштине у нето износу

у динарима

Месец	Надзорни одбор / Скупштина реализација 2025. годиня				Надзорни одбор / Скупштина план 2026. годиня			
	Укупан износ	Накнада председника	Накнада члана	Број чланова	Укупан износ	Накнада председника	Накнада члана	Број чланова
	1+(2*3)	1	2	3	1+(2*3)	1	2	3
I	118,384	49,645	68,739	3	118,384	49,645	68,739	3
II	118,384	49,645	68,739	3	118,384	49,645	68,739	3
III	118,384	49,645	68,739	3	118,384	49,645	68,739	3
IV	118,384	49,645	68,739	3	118,384	49,645	68,739	3
V	118,384	49,645	68,739	3	118,384	49,645	68,739	3
VI	118,384	49,645	68,739	3	118,384	49,645	68,739	3
VII	118,384	49,645	68,739	3	118,384	49,645	68,739	3
VIII	118,384	49,645	68,739	3	118,384	49,645	68,739	3
IX	118,384	49,645	68,739	3	118,384	49,645	68,739	3
X	118,384	49,645	68,739	3	118,384	49,645	68,739	3
XI	118,384	49,645	68,739	3	118,384	49,645	68,739	3
XII	118,384	49,645	68,739	3	118,384	49,645	68,739	3
УКУПНО	1,420,611	595,740	824,871	36	1,420,608	595,740	824,868	36
ПРОСЕК	118,384	49,645	68,739	3	118,384	49,645	68,739	3

Накнаде Надзорног одбора / Скупштине у бруто износу


у динарима

Месец	Надзорни одбор / Скупштина реализација 2025. годиня				Надзорни одбор / Скупштина план 2026. годиня			
	Укупан износ	Накнада председника	Накнада члана	Број чланова	Укупан износ	Накнада председника	Накнада члана	Број чланова
	1+(2*3)	1	2	3	1+(2*3)	1	2	3
I	182,692	76,613	106,079	3	186,138	78,058	108,080	3
II	182,692	76,613	106,079	3	186,138	78,058	108,080	3
III	182,692	76,613	106,079	3	186,138	78,058	108,080	3
IV	182,692	76,613	106,079	3	186,138	78,058	108,080	3
V	182,692	76,613	106,079	3	186,138	78,058	108,080	3
VI	182,692	76,613	106,079	3	186,138	78,058	108,080	3
VII	182,692	76,613	106,079	3	186,138	78,058	108,080	3
VIII	182,692	76,613	106,079	3	186,138	78,058	108,080	3
IX	182,692	76,613	106,079	3	186,138	78,058	108,080	3
X	182,692	76,613	106,079	3	186,138	78,058	108,080	3
XI	182,692	76,613	106,079	3	186,138	78,058	108,080	3
XII	182,692	76,613	106,079	3	186,138	78,058	108,080	3
УКУПНО	2,192,303	919,353	1,272,950	36	2,233,658	936,696	1,296,960	36
ПРОСЕК	182,692	76,613	106,079	3	186,138	78,058	108,080	3

Датум: 20.02.2026. године

в.д. директора предузећа

Владимир Вујин, мастер менаџер



Прилог 13.

Накнаде Комисије за ревизију у нето износу

у динарима

Месец	Комисија за ревизију реализација 2025. година				Комисија за ревизију план 2026. година			
	Укупан износ	Накнада председника	Накнада члана	Број чланова	Укупан износ	Накнада председника	Накнада члана	Број чланова
	1+(2*3)	1	2	3	1+(2*3)	1	2	3
I	0				0			
II	0				0			
III	0				0			
IV	0				0			
V	0				0			
VI	0				0			
VII	0				0			
VIII	0				0			
IX	0				0			
X	0				0			
XI	0				0			
XII	0				0			
УКУПНО	0				0			
ПРОСЕК								

Накнаде Комисије за ревизију у бруто износу

у динарима

Месец	Комисија за ревизију реализација 2025. година				Комисија за ревизију план 2026. година			
	Укупан износ	Накнада председника	Накнада члана	Број чланова	Укупан износ	Накнада председника	Накнада члана	Број чланова
	1+(2*3)	1	2	3	1+(2*3)	1	2	3
I	0				0			
II	0				0			
III	0				0			
IV	0				0			
V	0				0			
VI	0				0			
VII	0				0			
VIII	0				0			
IX	0				0			
X	0				0			
XI	0				0			
XII	0				0			
УКУПНО	0				0			
ПРОСЕК								

Датум: 20.02.2026. године


в.д. директора предузећа


 Владимир Вујин, мастер менаџер
 

КРЕДИТНА ЗАДУЖЕНОСТ

Кредитор	Назив кредита / Пројекта	Оригинална валута	Гаранција државе Да/Не	Стање кредитне задужености у оригиналној валути на дан 31.12.2025. године	Стање кредитне задужености у динарима на дан 31.12.2025. године	Година повлачења кредита	Рок отплате без периода почека	Период почека (Grace period)	Датум прве отплате	Каматна стопа	Број отплата током једне године	План плаћања по кредиту за 2026. годину у динарима		Стање кредитне задужености у оригиналној валути на дан 31.12.2026. године	Стање кредитне задужености у динарима на дан 31.12.2026. године
												Укупно главница	Укупно камата		
Домашњи кредитор															
ОТП leasing Srbija	Набавка аутомобила	Еур	Не	21,626	2,540,611	2022	15.03.2027.	-	07.04.2022.	4.49	12	2,024,335	109,266	5,677	669,908
ОТП leasing Srbija	Набавка аутоцистерне од 5м3	Еур	Не	17,555	2,062,392	2022	15.03.2027.	-	07.04.2022.	4.49	12	1,643,281	88,699	4,609	543,813
ОТП leasing Srbija	Набавка опреме - аутомобил до 25м3 - 6 комада	Еур	Не	1,242,239	145,566,700	2026	31.10.2030	-	21.11.2025	4.79	12	27,387,945	6,375,350	1,008,516	118,178,755
Банка	Набавка опреме - аутоподизач	Еур	Не			2026	31.12.2030	-	13.01.2026	4.79	12	3,622,270	855,285	139,765	16,377,730
Страни кредитор															
					150,169,703							34,677,831	7,428,600	1,158,566	135,770,206
														0	0
														1,158,566	135,770,206

Датум: 20.02.2026. године



Прилог 15.

ПЛАНИРАНА ФИНАНСИЈСКА СРЕДСТВА ЗА НАБАВКУ ДОБАРА, РАДОВА И УСЛУГА

у динарима

Реални број	ПОЗИЦИЈА	Реализација (процена) у 2025. години	План 01.01-31.03.2026.	План 01.01-30.06.2026.	План 01.01-30.09.2026.	План 01.01-31.12.2026.
Добра						
1	Набавна вредност продате робе на мало	26,343,184	7,125,000	14,250,000	21,375,000	28,500,000
2	Утрошени основни материјал и сировина на изради учинака и осталог материјала (режијског)	25,793,748	7,375,000	14,750,000	22,125,000	29,500,000
3	Утрошени канцеларијски материјал	2,007,482	247,500	495,000	742,500	990,000
4	Утрошени ситног инвентара и амбалаже	2,986,970	1,075,000	2,150,000	3,225,000	4,300,000
5	Утрошене ауто-гуме	5,703,644	1,375,000	2,750,000	4,125,000	5,500,000
6	Трошкови резервних делова за одржавање	30,888,933	6,072,500	12,145,000	18,217,500	24,290,000
7	Трошкови ХТЗ опреме	6,557,985	2,000,000	4,000,000	6,000,000	8,000,000
8	Трошкови горива и енергије	61,583,992	16,912,500	33,825,000	50,737,500	67,650,000
9	Моторне косачице (11 комад)	3,245,000				
10	Моторна тестера - 2 комада	275,000				
11	Моторни чистач - 9 комада	890,100				
12	Телескопска тестера - 1 комада	88,333				
13	Пнеуматски чекић - 1 комад	891,000				
14	Тример - 1 комад	88,900				
15	Травокосачица - 2 комада	211,760				
16	Дувач лишћа - 2 комада	196,000				
17	Рајдер - 1 комад	598,700				
18	Перач под притиском - 1 комад	37,492				
19	Камион аутоподизач		20,000,000	20,000,000	20,000,000	20,000,000
20	Контејнери 1,1 м3		5,000,000	5,000,000	5,000,000	5,000,000
21	Опрема за одржавање зелених површина (самоходне косачице, косачице са бункером, тримери, дувачи лишћа, атомизер, хрсаач грана, тестере...)		5,000,000	5,000,000	5,000,000	5,000,000
22	Усисивачи и чистилице за центар на струју		8,000,000	8,000,000	8,000,000	8,000,000
23	Камион кипер до 5т	10,000,000	10,000,000	10,000,000	10,000,000	10,000,000
24	Камион кипер са утоварном руком		10,000,000	10,000,000	10,000,000	10,000,000
25	Трактори		30,000,000	30,000,000	30,000,000	30,000,000
26	Возило за превоз радника и машина са утоварном рампом (два реда седишта)		5,000,000	5,000,000	5,000,000	5,000,000
27	Погребно возило на електрични погон		2,000,000	2,000,000	2,000,000	2,000,000
28	Набавка возила		5,000,000	5,000,000	5,000,000	5,000,000
29	Набавка хардвера и софтвера за безбедност информатичких ресурса		3,000,000	3,000,000	3,000,000	3,000,000
30	Напоградње за камион		14,000,000	14,000,000	14,000,000	14,000,000
31	Комби возило		5,000,000	5,000,000	5,000,000	5,000,000
32	Иверач за мултифункционалну машину		1,000,000	1,000,000	1,000,000	1,000,000
33	Контејнери за смештај радника		1,500,000	1,500,000	1,500,000	1,500,000
34	Остало	8,334,100	3,359,000	6,718,000	10,077,000	13,436,000
...						
Укупно добра:		186,722,323	170,041,500	215,583,000	261,124,500	306,666,000

Услуге						
1	Услуга превоза радника доласка и одласка на посао	27,183,857	8,800,000	17,600,000	26,400,000	35,200,000
2	Трошкови транспортних услуга	6,784,182	2,175,000	4,350,000	6,525,000	8,700,000
3	Трошкови за услуге на текућем одржавању основних средстава	15,114,666	4,625,000	9,250,000	13,875,000	18,500,000
4	Трошак закупнине од правних лица и предузетника	204,458	83,000	165,000	413,000	330,000
5	Трошкови рекламе и пропаганде	2,500,000	800,000	1,600,000	2,400,000	3,200,000
6	Трошкови осталих услуга	30,802,309	10,500,000	21,000,000	31,500,000	42,000,000
7	Трошкови непроизводних услуга	32,677,935	10,750,000	21,500,000	32,250,000	43,000,000
8	Трошак репрезентације	2,152,117	502,065	1,004,130	1,506,195	2,008,260
9	Трошак премије осигурања	14,257,134	4,500,000	9,000,000	13,500,000	18,000,000
10	Остали нематеријални трошкови	7,957,456	3,375,000	6,750,000	10,125,000	13,500,000
...						
Укупно услуге:		139,634,114	46,110,065	92,219,130	138,494,195	184,438,260
Радови						
1	Израда просторија за лагровање путарске соли и каменог агрегата		2,000,000	2,000,000	2,000,000	2,000,000
...						
Укупно радови:			2,000,000	2,000,000	2,000,000	2,000,000
УКУПНО = ДОБРА + УСЛУГЕ+РАДОВИ		326,356,437	218,151,565	309,802,130	401,618,695	493,104,260

Датум: 20.02.2026. године




ПЛАН ИНВЕСТИЦИЈА

у 000 динара

Редни број	Назив инвестиције	Година почетка финансирања пројекта	Година завршетка финансирања пројекта	Укупна вредност пројекта	Реализовано закључно са 31.12.2025. године	Структура финансирања	Износ према извору финансирања	План 2026. године				План 2027. године	План 2028. године
								План 01.01-31.03.2026.	План 01.01-30.06.2026.	План 01.01-30.09.2026.	План 01.01-31.12.2026.		
1	Набавка радних возила и машина	2025	2025	227,500	24,856	Сопствена средства	137,936	127,859	131,218	134,577	137,936		
						Позјамљена средства							
						Средства буџета (по конгима)							
						Остало							
						Укупно:	137,936	127,859	131,218	134,577	137,936		
2	Услуге одржавања на пословним објектима	2025	2025	0		Сопствена средства							
						Позјамљена средства							
						Средства буџета (по конгима)							
						Остало							
						Укупно:	0	0	0	0	0		
3	Радови на пословним објектима	2025	2025	3,000		Сопствена средства	2,000	2,000	2,000	2,000	2,000		
						Позјамљена средства							
						Средства буџета (по конгима)							
						Остало							
						Укупно:	2,000	2,000	2,000	2,000	2,000		
4						Сопствена средства							
						Позјамљена средства							
						Средства буџета (по конгима)							
						Остало							
						Укупно:							
5						Сопствена средства							
						Позјамљена средства							
						Средства буџета (по конгима)							
						Остало							
						Укупно:							
6						Сопствена средства							
						Позјамљена средства							
						Средства буџета (по конгима)							
						Остало							
						Укупно:							
Укупно инвестиције				230,500	24,856		139,936	129,859	133,218	136,577	139,936		

Датум 20.02.2026. године



СРЕДСТВА ЗА ПОСЕБНЕ НАМЕНЕ


у динарима

Редни број	Позиција	План 2025. година	Реализација (процена) 2025. година	План 01.01-31.03.2026.	План 01.01-30.06.2026.	План 01.01-30.09.2026.	План 01.01-31.12.2026.
1.	Спонзорство						
2.	Донације	1,000,000	1,077,500	250,000	500,000	750,000	1,000,000
3.	Хуманитарне активности						
4.	Спортске активности						
5.	Репрезентација	2,008,260	2,152,117	502,065	1,004,130	1,506,195	2,008,260
6.	Реклама и пропаганда	3,200,000	2,500,000	800,000	1,600,000	2,400,000	3,200,000
7.	Остало						

Датум: 20.02.2026. године

в.д. директора предузећа

Владимир Вујин, мастер менаџер



ПРОГРАМ ОДРЖАВАЊА ЈАВНО ПРОМЕТНИХ ПОВРШИНА за 2026. годину

РЕД. БР.	ОПИС ПОСЛОВА	ЈЕД. МЕРЕ	КОЛИЧИНА	БРОЈ ОПЕРАЦИЈА	КОЛИЧИНА УКУПНО	ЈЕДИНИЧНА ЦЕНА	УКУПНО
I СТЕПЕН ОДРЖАВАЊА		1	2	3	4	5	6
Овим степеном одржавања обухваћене су улице ужег центра града где се одвија велика фреквенција свих видова саобраћаја и манифестација. Из тих разлога у овим улицама предвиђен је већи обим одржавања чистоће.							
1	Чишћење тротоара ручно и пражњење корпи за отпатке сваког дана (I смена)	м2	93.830	310	29.087.300	0,41	11.925.793,00
2	Чишћење тротоара ручно и пражњење корпи за отпатке сваког дана (II смена)	м2	93.830	310	29.087.300	0,41	11.925.793,00
3	Ручно чишћење зелених површина сваког дана (I смена)	м2	5.000	310	1.550.000	0,41	635.500,00
4	Ручно чишћење зелених површина сваког дана (II смена)	м3	5.000	310	1.550.000	0,41	635.500,00
5	Прање коловоза и тротоара ручно и пражњење корпи за отпатке (III смена)	м2	56.276	4	225.104	2,66	598.776,64
6	Прање коловоза и саобраћајница и паркинг места ручно (III смена)					2,66	
	а) Житни трг	м2	6.538	4	26.152	2,66	69.564,32
	б) Обала пионира	м2	6.429	4	25.716	2,66	68.404,56
7	Машинско чишћење коловоза уз ивичњак и осталих површина	час	154	3	462	6.998,48	3.233.297,76
8	Хемијско уклањање траве	м2	86.000	1	86.000	8,54	734.440,00
I степен УКУПНО:							29.827.069,28

II СТЕПЕН ОДРЖАВАЊА		1	2	3	4	5	6
Овим степеном одржавања обухваћене су улице у граду које су градског типа са потребном инфраструктуром (ивичњак, кишна канализација) на магистралном правцу Београд - Нови Сад.							
1	Прање коловоза и тротоара ручно	м2	90.860	1	90.860	2,66	241.687,60
2	Ручно чишћење аутобуских стајалишта	час	7	16	112	6.401,77	716.998,24
3	Машинско чишћење коловоза уз ивичњак	час	24	12	288	6.998,48	2.015.562,24
4	Сакупљање сваког отпада ручно од кућа до кућа лет пута недељно: рад НК радника	час	14	254	3.556	566,24	2.013.549,44
5	Уклањање блата са коловоза уз ивичњак и ивичњака по потреби	м	17.512	1	17.512	13,81	241.840,72
6	Хемијско уклањање траве	м2	17.512	1	17.512	8,54	149.552,48
7	Чишћење паркинг простора: Тиршова, пијаца Багљаш, Ј. Богдана, Караџићева, Нова пијаца једном недељно	час	7	24	168	6.401,77	1.075.497,36
II степен УКУПНО:							6.454.688,08

III СТЕПЕН ОДРЖАВАЊА		1	2	3	4	5	6
Овим степеном одржавања обухваћене су улице градског типа са потребном инфраструктуром							
1	Ручно прање коловоза	м2	116.381	1	116.381	2,66	309.573,46
2	Машинско чишћење коловоза уз ивичњак	час	52	12	624	6.998,48	4.367.051,52
3	Уклањање блата са коловоза уз ивичњак и ивичњака по потреби	м	52.038	1,2	62.446	13,81	862.373,74
4	Хемијско уклањање траве	м2	32.000	0,5	16.000	8,54	136.640,00
5	Сакупљање сваког отпада ручно од кућа до кућа два пута месечно: рад НК радника	час	56	24	1.344	566,24	761.026,56
III степен УКУПНО:							6.436.665,28

IV СТЕПЕН ОДРЖАВАЊА		1	2	3	4	5	6
Овим степеном одржавања обухваћене су улице градског типа са потребном инфраструктуром							
1	Ручно прање коловоза	м2	19.050	1	19.050	2,66	50.673,00
2	Машинско чишћење коловоза уз ивичњак један пута у два месеца	час	32	9	288	6.998,48	2.015.562,24
3	Уклањање блата са коловоза уз ивичњак и ивичњака по потреби	м	13.650	0,8	10.920	13,81	150.805,20
4	Хемијско уклањање траве	м2	8.500	3,5	29.750	8,54	254.065,00
IV степен УКУПНО:							2.471.105,44

V СТЕПЕН ОДРЖАВАЊА		1	2	3	4	5	6
Овим степеном одржавања обухваћене су улице I, II, III, и IV степена одржавања са великом фреквенцијом у саобраћају а у којима се стварају дивље депоније свих врста отпадака на коловозу, тротоару и зеленој површини, као и насеља колективног становања, те је уклањање истих депонија предвиђено један пута недељно							
1	Скип	час	21	48	1.008	3.634,53	3.663.606,24
2	Камион кипер	час	40	48	1.920	5.269,29	10.117.036,80
3	Трактор	час	7	48	336	2.659,46	893.578,56
4	Рад НК рад	час	32	48	1.536	566,24	869.744,64
V степен УКУПНО:							15.543.966,24

VI СТЕПЕН ОДРЖАВАЊА		1	2	3	4	5	6
Овим степеном одржавања обухваћене су улице са малом фреквенцијом у саобраћају и које су углавном без одговарајуће инфраструктуре те је одржавање предвиђено по потреби.							
1	Скип	час	5	35	175	3.634,53	636.042,75
2	Камион кипер	час	5	35	175	5.269,29	922.125,75
3	Трактор	час	5	35	175	2.659,46	465.405,50
4	Рад НК рад	час	15	35	525	566,24	297.276,00
VI степен УКУПНО:							2.320.850,00

VII СТЕПЕН ОДРЖАВАЊА		1	2	3	4	5	6
Прво прање коловоза и тротоара након зимског периода							
1	Прво прање аутоцистернама - перачицама	час	24	1	24	7.822,80	187.747,20
2	Рад НК радника	час	48	1	48	566,24	27.179,52
VII степен УКУПНО:							214.926,72

НЕПРЕДВИЂЕНИ РАДОВИ							1.205.298,15
----------------------------	--	--	--	--	--	--	--------------

УКУПАН ПРОГРАМ ОДРЖАВАЊА ЧИСТОЋЕ							64.474.569,19
---	--	--	--	--	--	--	---------------

АКЦИЈА кабастог смећа		1	2	3	4	5	6
АКЦИЈА- Уређења града великим контејнерима за изношење кабастог смећа (пролећна и јесења акција у граду и насељеним местима)							
1	Одношење контејнера	час	7	124	868	5.821,41	5.052.983,88
2	Скип	час	7	42	294	3.634,53	1.068.551,82
3	Камион кипер	час	7	42	294	5.269,29	1.549.171,26
4	Трактор	час	7	42	294	2.659,46	781.881,24
5	Рад НК рад	час	21	42	882	566,24	499.423,68
УКУПНО							8.952.011,88

ДОМАЋИНИ НАСЕЉА		1	2	3	4	5	6
1	Сакупљање разног ситног отпада у насељима колективног становања лет пута недељно	час	70	252	17.640	566,24	9.988.473,60
УКУПНО							9.988.473,60

МАНИФЕСТАЦИЈА „ДАНИ ПИВА„		1	2	3	4	5	6
1	Радови на одржавању хигијене						2.628.400,00
2	Радови столарске радионице						0,00
3	Материјални трошкови						0,00
УКУПНО							2.628.400,00

МАНИФЕСТАЦИЈЕ		1	2	3	4	5	6
Одржавање хигијене за потребе свих организованих дешавања и манифестација на територији града Зрењанина							
1	Скип	час	52	1	52	3.634,53	188.995,56
2	Камион кипер	час	104	1	104	5.269,29	548.006,16
3	Трактор	час	76	1	76	2.659,49	202.121,24
4	Чистилица	час	56	1	56	6.998,48	391.914,88
5	Аутосмеђар	час	72	1	72	7.492,53	539.462,16
6	Аутоподизач-одношење контејнера	час	72	1	72	5.821,51	419.148,72
7	Рад НК рад	час	540	1	540	566,24	305.769,60
УКУПНО							2.595.418,32

МОБИЛИЈАР		1	2	3	4	5	6
1	Одржавање мобилијара						460.000,00
2	Материјални трошкови						800.500,00
УКУПНО							1.260.500,00

ИЗЛЕТИШТЕ ТИСА		1	2	3	4	5	6
1	Рад НК радника	час	21	4	84	566,24	47.564,16
2	Одношење контејнера	час	16	8	128	5.821,41	745.140,48
3	Скип	час	4	3	12	3.634,53	43.614,36
4	Камион кипер	час	8	3	24	5.269,29	126.462,96
УКУПНО							962.781,96


ИЗЛЕТИШТЕ ШУМИЦА (МОТЕЛ)		1	2	3	4	5	6
1	Одношење контејнера	час	1	4	4	5.821,41	23.285,64
2	Скип	час	1	3	3	3.634,53	10.903,59
3	Камион кипер	час	8	2	16	5.269,29	84.308,64
4	Чистилица	час	7	2	14	6.998,48	97.978,72
5	НК рад	час	7	42	294	566,24	166.474,56
УКУПНО							382.951,15

ИЗЛЕТИШТЕ ПЕСКАРА		1	2	3	4	5	6
1	Рад НК радника	час	49	3	147	566,24	83.237,28
2	Скип	час	21	1	21	3.634,53	76.325,13
3	Камион кипер	час	12	3	36	5.269,29	189.694,44
4	Одношење контејнера	час	14	4	56	5.821,41	325.998,96
УКУПНО							675.255,81

ИНДУСТРИЈСКА ЗОНА		1	2	3	4	5	6
1	Скип	час	7	1	7	3.634,53	25.441,71
2	Камион кипер	час	7	1	7	5.269,29	36.885,03
3	Трактор	час	0	1	0	2.659,46	0,00
4	Чистилица	час	7	1	7	6.998,48	48.989,36
5	Цистерна за прање	час	7	1	7	7.822,80	54.759,60
6	НК рад	час	14	1	14	566,24	7.927,36
7	Аутосмеђар	час	8	1	8	7.492,53	59.940,24
УКУПНО							233.943,30

УКУПНО 92.154.305,21
ПДВ 10% 9.215.430,52
СВЕГА 101.369.735,73

Шеф одржавања јавних површина
Славица Ћировић



ПРОГРАМ ОДРЖАВАЊА ЈАВНИХ ЗЕЛЕНИХ ПОВРШИНА за 2026. годину

Ред. број	ОПИС ПОСЛОВА	ЈЕД. МЕРЕ	КОЛИЧИНА	БРОЈ ОПЕРАЦИЈА	КОЛИЧИНА УКУПНО	ЈЕДИНИЧНА ЦЕНА дин	УКУПНО
	ОДРЖАВАЊЕ ПЛАВЕ ЗОНЕ	1	2	3	4	5	6
1	Машинско кошење						
	Центар	м2	5.500	16	88.000	3,20	281.600,00
	Нови паркинг	м2	5.360	12	64.320	3,20	205.824,00
	Житни трг	м2	2.000	12	24.000	3,20	76.800,00
	Машинско кошење	м2	12.860	укупно:	176.320		564.224,00
2	Орезивање живе оgrade						
	Центар	м	95	3	285	44,52	12.688,20
	Нови паркинг	м	180	3	540	44,52	24.040,80
	Житни трг	м	240	3	720	44,52	32.054,40
	Орезивање живе оgrade	м	515	укупно:	1.545		68.783,40
3	Окопавање шибља						
	Трг Зорана Ђинђића	м2	300	0	0	20,33	0,00
	Мали мост	м2	160	0	0	20,33	0,00
	ул.Всјоде Бојовића	м2	150	0	0	20,33	0,00
	Окопавање шибља	м2	610	укупно:	0		0,00
4	Ашовљење шибља						
	Трг Зорана Ђинђића	м2	0	0	0	68,42	0,00
	Мали мост	м2	160	0	0	68,42	0,00
	ул.Всјоде Бојовића	м2	150	1	150	68,42	10.263,00
	Ашовљење шибља	м2	310	укупно:	150		10.263,00
5	Окопавање ружа						
	Житни трг	м2	60	3	180	13,03	2.345,40
	Реформаторска црква	м2	105	3	315	13,03	4.104,45
	Авала	м2	10	3	30	13,03	390,90
	Мали мост	м2	110	3	330	13,03	4.299,90
	обала С. Маринковић	м2	60	3	180	13,03	2.345,40
	Окопавање ружа	м2	345	укупно:	1.035		13.485,05
6	Ашовљење ружа						
	Житни трг	м2	60	1	60	68,42	4.105,20
	Реформаторска црква	м2	105	1	105	68,42	7.184,10
	Авала	м2	10	1	10	68,42	684,20
	Мали мост	м2	110	1	110	68,42	7.526,20
	обала С. Маринковић	м2	60	1	60	68,42	4.105,20
	Ашовљење ружа	м2	345	укупно:	345		23.604,90
7	Орезивање ружа						
	Житни трг	ком	60	1	60	26,08	1.564,80
	Реформаторска црква	ком	105	1	105	26,08	2.738,40
	Авала	ком	20	1	20	26,08	521,60
	Мали мост	ком	110	1	110	26,08	2.868,80
	обала С. Маринковић	ком	300	1	300	26,08	7.824,00
	Орезивање ружа	ком	595	укупно:	595		15.517,60
8	Окопавање садница						
	Плава зона	ком	279	0	0	32,6	0,00
	Окопавање садница	ком	279	укупно:	0		0,00
9	Заливање садница						
	Плава зона	ком	279	16	4.464	130,55	582.775,20
	Заливање садница	ком	279	укупно:	4.464		582.775,20
11	Грабуљање лишћа са одношењем						
	Нови паркинг	м2	5.360	2	10.720	18,95	203.144,00
	Грабуљање лишћа са одношењем	м2	5.360	укупно:	10.720		203.144,00
12	Утовар и одношење лишћа						
	Плава зона	тура	20	1	20	8.944,12	178.882,40
	Утовар и одношење лишћа	тура	20	укупно:	20		178.882,40
13	Култивирање						
	Центар	м2	1.105	2	2.210	2,81	6.210,10
	Култивирање	м2	1.105	укупно:	2.210		6.210,10
14	Окопавање сезонског цвећа						
	Центар	м2	1.105	8	8.840	30,09	265.995,60
	Окопавање сезонског цвећа	м2	1.105	укупно:	8.840		265.995,60
15	Заливање сезонског цвећа						
	Центар	м2	1.105	36	39.780	6,54	260.161,20
	Заливање сезонског цвећа	м2	1.105	укупно:	39.780		260.161,20
16	Заливање шибља						
	Трг Зорана Ђинђића	м2	300	8	2.400	26,1	62.640,00
	Заливање шибља	м2	300	укупно:	2.400		62.640,00
17	Заливање травњака						
	Трг Слободе и Краља Петра	м2	4.000	0	0	2,61	0,00
	Заливање травњака	м2	4.000	укупно:	0		0,00
	ОДРЖАВАЊЕ ПЛАВЕ ЗОНЕ						2.255.687,45

II ОДРЖАВАЊЕ ПАРКОВА		1	2	3	4	5	6
1	Машинско кошење						
	Планкерт	м2	10.000	8	80.000	3,20	256.000,00
	Чоклигет	м2	10.000	8	80.000	3,20	256.000,00
	Карађорђево	м2	46.000	8	368.000	3,20	1.177.600,00
	Шећерански	м2	36.000	8	288.000	3,20	921.600,00
	Железнички	м2	6.500	8	52.000	3,20	166.400,00
	Путничко	м2	31.000	8	248.000	3,20	793.600,00
	Спомен парк Багљаш	м2	21.000	8	168.000	3,20	537.600,00
	Титов гај	м2	10.000	8	80.000	3,20	256.000,00
	Бранкован	м2	8.000	8	64.000	3,20	204.800,00
	ТРГ Д.Обрадовић	м2	6.500	8	52.000	3,20	166.400,00
	Парк Младости	м2	47.000	8	376.000	3,20	1.203.200,00
	Лехал	м2	11.000	8	88.000	3,20	281.600,00
	Машинско кошење	м2	243.000	укупно:	1.944.000		6.220.800,00
2	Сакулгање отпада са одношењем	час	7	48	336	4.572,68	1.536.420,48
	Сакулгање отпада са одношењем	час	7	укупно:	336		1.536.420,48
3	Ручно кошење						
	Карађорђево парк	м2	410	0	0	4,96	0,00
	Ручно кошење	м2	410	укупно:	0		0,00
4	Окопавање ружа						
	Чоклигет	м2	136	3	408	13,03	5.316,24
	Окопавање ружа	м2	136	укупно:	408		5.316,24
5	Ашваленење ружа						
	Чоклигет	м2	136	1	136	68,42	9.305,12
	Ашваленење ружа	м2	136	укупно:	136		9.305,12
6	Орезивање ружа						
	Чоклигет	ком	391	1	391	26,08	10.197,28
	Орезивање ружа	ком	391	укупно:	391		10.197,28
7	Грабуљање лишћа са одношењем						
	Планкерт	м2	10.000	2	20.000	18,95	379.000,00
	Чоклигет	м2	10.000	2	20.000	18,95	379.000,00
	Карађорђево парк	м2	46.000	1	46.000	18,95	871.700,00
	Грабуљање лишћа са одношењем	м2	66.000	укупно:	86.000		1.629.700,00
8	Орезивање живе ограде						
	Карађорђево парк	м	80	1	80	44,52	3.561,60
	Орезивање живе ограде	м	80	укупно:	80		3.561,60
9	Заливање шибља						
	Карађорђево парк	м2	500	8	4.000	26,1	104.400,00
	Заливање шибља	м2	500	укупно:	4.000	26,1	104.400,00
ОДРЖАВАЊЕ ПАРКОВА		УКУПНО:		УКУПНО			9.519.700,72
III ОДРЖАВАЊЕ УЛИЦА		1	2	3	4	5	6
1	Машинско кошење						
	Бул. Милутина Миланковића	м2	21.000	10	210.000	3,20	672.000,00
	Николе Пашића-Београдска	м2	16.500	10	165.000	3,20	528.000,00
	Петља Београдска	м2	4.000	10	40.000	3,20	128.000,00
	Жарка Зрењанина	м2	25.400	8	203.200	3,20	650.240,00
	Цера Душана	м2	9.200	8	73.600	3,20	235.520,00
	Милетићева	м2	9.500	8	76.000	3,20	243.200,00
	Панчевачка	м2	18.200	8	145.600	3,20	465.920,00
	Принципова	м2	2.500	8	20.000	3,20	64.000,00
	Деспота Стефана	м2	4.300	8	34.400	3,20	110.080,00
	Барањска	м2	3.300	8	26.400	3,20	84.480,00
	Банатска	м2	12.200	8	97.600	3,20	312.320,00
	Вардарска-Мадач Имреа	м2	7.200	8	57.600	3,20	184.320,00
	Зорана Каменковића	м2	10.000	8	80.000	3,20	256.000,00
	Стадион-Бенфилд	м2	8.000	8	64.000	3,20	204.800,00
	Коча Коларова	м2	1.300	8	10.400	3,20	33.280,00
	Војводе П.Ђоковића	м2	600	8	4.800	3,20	15.360,00
	Пут до Авива	м2	22.000	8	176.000	3,20	563.200,00
	Мејора Гавриловића	м2	4.700	8	37.600	3,20	120.320,00
	Пут до Мотела	м2	5.000	8	40.000	3,20	128.000,00
	Милентија Поповића код Наше приче	м2	4.000	8	32.000	3,20	102.400,00
	Машинско кошење	м2	188.900	укупно:	1.594.200		5.101.440,00
2	Ручно кошење						
	Бул. Ослобођења	м2	1.600	8	12.800	4,96	63.488,00
	Петља Београдска	м2	4.000	8	32.000	4,96	158.720,00
	Нове Пијаци	м2	5.000	7	35.000	4,96	173.600,00
	Шећеранска-индустријска зона	м2	4.000	2	8.000	4,96	39.680,00
	Кружне раскрснице	м2	3.850	10	38.500	4,96	190.960,00
	Стаза Арадац до кружне раскрснице	м2	1.500	0	0	4,96	0,00
	Обала Бегеја (код пивнице)	м2	8.000	8	64.000	4,96	317.440,00
	Банатска -Принципова	м2	2.600	8	20.800	4,96	103.168,00
	Ручно кошење	м2	30.550	укупно:	211.100		1.047.056,00
3	Утовар и одношење лишћа						
	Ул. Лазе Костића	тура	22	1	22	8.944,12	196.770,64
	Ул.Петра Драпшина	тура	8	1	8	8.944,12	71.552,96
	Ул.Доситеја Обрадовића	тура	8	1	8	8.944,12	71.552,96
	Ул. Коча Коларова	тура	6	1	6	8.944,12	53.664,72
	Ул.Југ Богдана	тура	6	1	6	8.944,12	53.664,72
	Ул.Нушићева	тура	6	1	6	8.944,12	53.664,72
	Ул. Др.Васе Савића	тура	6	1	6	8.944,12	53.664,72
	Ул.Панчевачка	тура	15	1	15	8.944,12	134.161,80
	Утовар и одношење лишћа	тура	77	укупно:	77		688.697,24

4	Грабуљање лишћа са одношењем						
	Бул.Ослобођења	м2	21.000	3	63.000	18,95	1.193.850,00
	Ул.Николе Пашића-Београдска	м2	16.500	3	49.500	18,95	938.025,00
	Ул.Панчевачка	м2	18.200	2	36.400	18,95	689.780,00
	Грабуљање лишћа са одношењем	м2	55.700	укупно:	148.900		2.821.655,00
5	Окопавање шибља						
	Бул.Ослобођења	м2	960	2	1.920	20,33	39.033,60
	Нове пијаце-жардињере	м2	32	1	32	20,33	650,56
	Ул.Коче Коларова	м2	400	1	400	20,33	8.132,00
	Кружне раскрснице	м2	2500	1	2.500	20,33	50.825,00
	Окопавање шибља	м2	3.892	укупно:	4.852		98.641,16
6	Ашовљење шибља						
	Нове пијаце-жардињере	м2	32	0	0	68,42	0,00
	Бул. Ослобођења	м2	960	0	0	68,42	0,00
	Ул.Коче Коларова	м2	400	1	400	68,42	27.368,00
	Ашовљење шибља	м2	1.392	укупно:	400		27.368,00
7	Заливање шибља						
	Кружне раскрснице	м2	2.800	0	0	26,1	0,00
	Заливање шибља	м2	2.800	укупно:	0		0,00
	ОДРЖАВАЊЕ УЛИЦА		УКУПНО				9.784.857,40
	IV ОДРЖАВАЊЕ НАСЕЉА КОЛЕКТИВНОГ СТАНОВАЊА	1	2	3	4	5	6
1	Машинско кошење						
	Багљаш	м2	124.900	8	999.200	3,20	3.197.440,00
	Бригадира Ристића	м2	22.000	8	176.000	3,20	563.200,00
	Дуваника	м2	8.000	6	48.000	3,20	153.600,00
	Дунавска	м2	2.500	6	15.000	3,20	48.000,00
	Мала Америка	м2	18.200	6	109.200	3,20	349.440,00
	Руже Шулман	м2	20.000	7	140.000	3,20	448.000,00
	Д1Д2Д3	м2	46.100	7	322.700	3,20	1.032.640,00
	Јована Трајковића	м2	9.000	6	54.000	3,20	172.800,00
	Иве Андрића	м2	5.000	6	30.000	3,20	96.000,00
	Машинско кошење	м2	255.700	укупно:	1.894.100		6.061.120,00
2	Ручно кошење						
	Нефташко насеље код деч.диспанзера	м2	5.000	7	35.000	4,96	173.600,00
	Уршца Предића	м2	1.600	7	11.200	4,96	55.552,00
	Панчевачка -насеље	м2	5.200	7	36.400	4,96	180.544,00
	Ручно кошење	м2	11.800	укупно:	82.600		409.696,00
3	Окопавање шибља						
	Багљаш	м2	520	2	1.040	20,33	21.143,20
	Д1Д2Д3	м2	1.740	0	0	20,33	0,00
	Окопавање шибља	м2	2.260	укупно:	1.040		21.143,20
4	Ашовљење шибља						
	Багљаш	м2	520	0	0	68,42	0,00
	Д1Д2Д3	м2	1.740	0	0	68,42	0,00
	Ашовљење шибља	м2	2.260	укупно:	0		0,00
5	Орезивање живе ограде						
	Багљаш	м	840	2	1.680	44,52	74.793,60
	Д1Д2Д3	м	520	2	1.040	44,52	46.300,80
	Орезивање живе ограде	м	1.360	укупно:	2.720		121.094,40
6	Грабуљање лишћа						
	Багљаш	м2	124.900	2	249.800	18,95	4.733.710,00
	Бригадира Ристића	м2	22.000	2	44.000	18,95	833.800,00
	Дуваника	м2	8.000	2	16.000	18,95	303.200,00
	Дунавска	м2	2.500	2	5.000	18,95	94.750,00
	Мала Америка	м2	18.200	2	36.400	18,95	689.780,00
	Руже Шулман	м2	20.000	2	40.000	18,95	758.000,00
	Д1Д2Д3	м2	46.100	2	92.200	18,95	1.747.190,00
	Јована Трајковића	м2	9.000	2	18.000	18,95	341.100,00
	Иве Андрића	м2	5.000	2	10.000	18,95	189.500,00
	Грабуљање лишћа	м2	255.700	укупно:	511.400		9.691.030,00
7	Утовар и одношење лишћа	тура					
	Утовар и однош.лиш.из стамб.насеља,са колов. и паркинг прост.	тура	75	1	75	8.944,12	670.809,00
	Утовар и одношење лишћа	тура	75	укупно:	75		670.809,00
	ОДРЖАВАЊЕ СТАМБЕНИХ НАСЕЉА		УКУПНО:				16.974.892,60
	V ОДРЖАВАЊЕ ДЕЧИЈИХ ИГРАЛИШТА	1	2	3	4	5	6
1	Машинско кошење						
	Гоце Делчева	м2	8.400	8	67.200	3,20	215.040,00
	Стражиловска	м2	5.800	8	46.400	3,20	148.480,00
	Др.Младена Стојановића	м2	9.600	8	76.800	3,20	245.760,00
	Куманачког одреда	м2	4.500	8	36.000	3,20	115.200,00
	Милентија Поповића	м2	11.700	8	93.600	3,20	299.520,00
	Париска комуна	м2	3.500	8	28.000	3,20	89.600,00
	Владимира Цветкова	м2	3.800	8	30.400	3,20	97.280,00
	Сурдучка	м2	4.000	8	32.000	3,20	102.400,00
	Кун Беле	м2	5.700	8	45.600	3,20	145.920,00
	Алтернатива	м2	7.500	8	60.000	3,20	192.000,00
	Барице	м2	13.500	8	108.000	3,20	345.600,00
	Царинска	м2	2.800	8	22.400	3,20	71.680,00
	Багремска	м2	2.000	8	16.000	3,20	51.200,00
	Машинско кошење	м2	82.800	укупно:	662.400		2.119.680,00

2	Ручно кошење						
	Славка Мунћана	м2	700	6	4.200	4,96	20.832,00
	Приштинска	м2	1.700	6	10.200	4,96	50.592,00
	Церска	м2	1.400	6	8.400	4,96	41.664,00
	7.секретара СКОЈ-а	м2	600	6	3.600	4,96	17.856,00
	Поучки Десанчића	м2	300	6	1.800	4,96	8.928,00
	Стевана Алексића	м2	500	6	3.000	4,96	14.880,00
	Кратка-код моста	м2	800	6	4.800	4,96	23.808,00
	Мите Милованова	м2	600	6	3.600	4,96	17.856,00
	Балканска	м2	200	6	1.200	4,96	5.952,00
	Бохињска	м2	800	6	4.800	4,96	23.808,00
	Ручно кошење	м2	7.600	укупно:	45.600		226.176,00
2	Сакупљање папира са одношењем	час	7	52	364	4.572,68	1.664.455,52
	Сакупљање папира са одношењем		7	укупно:	364		1.664.455,52
	ОДРЖАВАЊЕ ДЕЧИЈИХ ИГРАЛИШТА		УКУПНО				4.010.311,52
	VI ОСТАЛЕ ПОВРШИНЕ	1	2	3	4	5	6
1	Машинско кошење	м2	408.500	1	408.500	3,20	1.307.200,00
2	Ручно кошење траве	м2	150.000	1	150.000	4,96	744.000,00
3	Ручно кошење корова	м2	50.000	1	50.000	13,03	651.500,00
Свим су предвиђене стазе које спајају стамбена насеља, слободне зел. површине и све друге према динамици и начину извођења, а по налогу надзорног органа							
	ОДРЖАВАЊЕ ОСТАЛИХ ПОВРШИНА		УКУПНО				2.702.700,00
	VII ИНВЕСТИЦИОНО ОДРЖАВАЊЕ	1	2	3	4	5	6
1	Сезонско цвеће	ком	36.000			66,22	2.383.920,00
2	Садња сезонског цвећа	ком	36.000			6,54	235.440,00
3	Луковице	ком	4.000			66,22	264.880,00
4	Садња луковица	ком	4.000			5,22	20.880,00
5	Вађење луковица	ком	4.000			5,81	23.240,00
6	Кане	ком	0			267,00	0,00
7	Мушкатле	ком	150			160,20	24.030,00
8	Саднице шибља(просечна цена)	ком	800			1.121,40	897.120,00
9	Садња шибља	ком	800			49,66	39.728,00
10	Копане рупа 30x30x30	ком	800			68,42	54.736,00
11	Саднице лишћара и четинара(просечна цена)	ком	1000			4.378,80	4.378.800,00
12	Садња садница	ком	1000			86,95	86.950,00
13	Копане рупа 50x50x50	ком	150			102,63	15.394,50
14	Машинско копање рупа	ком	850			118,00	100.300,00
16	Вертикално зеленило	ком	240			301,76	72.422,40
17	Садња вертикалног зеленила	ком	0			6,54	0,00
18	Одржавање вертикалног зеленила -кв рад	час	0			857,91	0,00
19	Сулстрат	м3	10			13.808,90	138.089,00
20	Растурање сулстрата	час	10			556,24	5.662,40
21	Перене(просечна цена)	ком	350			534,00	186.900,00
25	Билни стуб	ком	10			72.484,60	724.846,00
26	Малч	цак	300			1.243,15	372.945,00
27	Тепих трава	м2	0			974,02	0,00
28	Постављање тепих траве	м2	0			363,97	0,00
29	Саднице ружа	ком	300			1.174,80	352.440,00
30	Садња ружа	ком	300			32,60	9.780,00
31	Вађење ружа	ком	60			74,51	4.470,60
	ИНВЕСТИЦИОНО ОДРЖАВАЊЕ		УКУПНО				10.392.973,90
	VIII ТЕКУЋЕ ОДРЖАВАЊЕ	1	2	3	4	5	6
1	Вађење сувих садница	ком	400	1	400	69,19	27.676,00
2	Закривање заперака	ком	100	1	100	16,31	1.631,00
3	Подизање круне без платформе	ком	1000	1	1.000	264,13	264.130,00
4	Подизање круне са платформе+платформа	ком	2.000	1	2.000	700,04	1.400.080,00
5	Сеча грана испод ел.водова(крунисање)+платформа	ком	210	1	210	792,38	166.399,80
6	Сеча сувих стабала пречника 15цм	ком	20	1	20	492,74	9.854,80
7	Сеча сувих стабала пречника 45цм	ком	280	1	280	1.699,65	475.902,00
8	Сеча сувих стабала пречника 65цм	ком	65	1	65	3.169,51	206.018,15
9	Сеча сувих стабала пречника >65цм	ком	45	1	45	5.253,72	236.417,40
10	Хидраулична корпа	час	1136	1	1.136	3.417,60	3.882.393,60
11	Машинско вађење пањева пречника 40цм	ком	260	1	260	1.861,32	483.943,20
12	Маш.вађење пањева преко 40 цм	ком	220	1	220	4.653,32	1.023.730,40
13	Уговор и одношење грана	тура	850	1	850	7.061,74	6.002.479,00
14	Текуће скопавање садница	ком	0	1	0	32,6	0,00
15	Заливање садница	ком	1800	15	27.000	130,55	3.524.850,00
16	Подмлађивање шибља на пањ	ком	0	1	0	173,87	0,00
17	Подмлађивање шибља	ком	0	1	0	74,53	0,00
18	Вађење шибља	ком	0	1	0	171,14	0,00
19	Вађење шибља м2	м2	0	1	0	251,62	0,00
	ТЕКУЋЕ ОДРЖАВАЊЕ		УКУПНО				17.705.505,35
	IX ТЕКУЋЕ ОДРЖАВАЊЕ у насељеним местима	1	2	3	4	5	6
1	Подизање круне без платформе	ком	60	1	60	264,13	15.847,80
2	Подизање круне са платформе+платформа	ком	250	1	250	700,04	175.010,00
3	Сеча грана испод ел.водова(крунисање)+платформа	ком	150	1	150	792,38	118.857,00
4	Сеча сувих стабала пречника 15цм	ком	45	1	45	492,74	22.173,30
5	Сеча сувих стабала пречника 45цм	ком	60	1	60	1.699,65	101.979,00
6	Сеча сувих стабала пречника 65цм	ком	15	1	15	3.169,51	47.542,65
7	Сеча сувих стабала пречника >65цм	ком	15	1	15	5.253,72	78.805,80
8	Хидраулична корпа	час	140	1	140	3.417,60	478.464,00
9	Машинско вађење пањева пречника 40цм	ком	15	1	15	1.861,32	27.919,80
10	Маш.вађење пањева преко 40 цм	ком	15	1	15	4.653,32	69.799,80
11	Уговор и одношење грана	тура	20	1	20	7.061,74	141.234,80
12	Скип	час	42	1	42	3.634,53	152.650,26
	ТЕКУЋЕ ОДРЖАВАЊЕ на територији града Зрењанина		УКУПНО				1.430.284,21

X ХЕМИЈСКА ЗАШТИТА И НЕГА		1	2	3	4	5	6
1	Заштита сез цвећа, жардињера, цветних стубова и канделабара	м2	2.800	0	0	3,35	0,00
		м2	2.800	укупно:	0		0,00
2	Заштита шибља						
	Бул. Ослобођења	м2	960	0	0	8,1	0,00
	Бул. Велка Влаховића	м2	520	0	0	8,1	0,00
	Трг Републике	м2	300	0	0	8,1	0,00
	Коча Коларова	м2	400	0	0	8,1	0,00
	Заштита шибља	м2	2.180	укупно:	0		0,00
3	Заштита ружа						
	Житни трг	м2	60	8	480	5,29	2.539,20
	Парк Чоклигет	м2	136	8	1.088	5,29	5.755,52
	Реформаторска црква	м2	105	8	840	5,29	4.443,60
	Црпна станица	м2	110	8	880	5,29	4.655,20
	Обала С. Маринковић	м2	60	8	480	5,29	2.539,20
	Авала	м2	10	8	80	5,29	423,20
	Заштита ружа	м2	481	укупно:	3.848		20.355,92
4	Заштита живе ограде						
	Житни трг	м2	230	0	0	5,78	0,00
	Обала Пионира-нови паркинг	м2	180	0	0	5,78	0,00
	Д1Д2Д3	м2	520	0	0	5,78	0,00
	Багљаш	м2	850	0	0	5,78	0,00
	Заштита живе ограде	м2	1.780	укупно:	0		0,00
5	Заштита стабала						
	Плава зона	м2	850	8	6.800	40,55	275.740,00
	Заштита стабала	м2	850	укупно:	6.800		275.740,00
6	Остале површине по налогу надзора	м2	1.000	2	2.000	8,1	16.200,00
		м2	1.000	укупно:	2.000		16.200,00
X ХЕМИЈСКА ЗАШТИТА И НЕГА УКУПНО							312.295,92
XI НЕПРЕДВИЂЕНИ РАДОВИ							8.749.384,77
XII ВАНРЕДНИ ТРОШКОВИ							502.494,00
XIII ИЗЛЕТИШТЕ ТИСА		1	2	3	4	5	6
1	Машинско кошење	м2	15.000	1	15.000	3,20	48.000,00
2	Рад тримера	час	7	4	28	976,55	27.343,40
3	Подизање круне са платформе+платформа	ком	70	1	70	700,04	49.002,80
4	Сеча грана испод ел.водова(крунисање)+платформа	ком	5	1	5	792,38	3.961,90
5	Сеча сувих стабала пречника 15цм	ком	0	1	0	492,74	0,00
6	Сеча сувих стабала пречника 45цм	ком	12	1	12	1.699,65	20.395,80
7	Хидраулична корпа	час	14	1	14	3.417,60	47.846,40
8	Утовар и одношење грана	тура	15	1	15	7.061,74	105.926,10
9	Рад тестераша	час	30	1	30	1043	31.290,00
10	Грабуљање лишћа са одношењем	м2	15000	1	15.000	18,95	284.250,00
11	Култивирање	м2	1.000	2	2.000	2,81	5.620,00
12	Хемијско третирање	м2	1.000	2	2.000	8,1	16.200,00
ИЗЛЕТИШТЕ ТИСА УКУПНО							639.836,40
XIV ИЗЛЕТИШТЕ ШУМИЦА(МОТЕЛ)		1	2	3	4	5	6
1	Машинско кошење	м2	35.000	7	245.000	3,20	784.000,00
2	Рад тримера	час	21	1	21	976,55	20.507,55
3	Подизање круне са платформе+платформа	ком	80	1	80	700,04	56.003,20
4	Сеча грана испод ел.водова(крунисање)+платформа	ком	10	1	10	792,38	7.923,80
5	Сеча сувих стабала пречника 15цм	ком	10	1	10	492,74	4.927,40
6	Сеча сувих стабала пречника 45цм	ком	15	1	15	1.699,65	25.494,75
7	Хидраулична корпа	час	14	2	28	3.417,60	95.692,80
8	Утовар и одношење грана	тура	22	1	22	7.061,74	155.358,28
9	Рад тестераша	час	16	1	16	1043	16.688,00
10	Култивирање	м2	1.000	3	3.000	2,81	8.430,00
11	Хемијско третирање	м2	1.000	0	0	8,1	0,00
12	Скип	час	28	1	28	3.634,53	101.766,84
ИЗЛЕТИШТЕ ШУМИЦА(МОТЕЛ) УКУПНО							1.276.792,62
XV ИЗЛЕТИШТЕ ПЕСКАРА		1	2	3	4	5	6
1	Рад тримера	час	160	1	160	976,55	156.248,00
2	Подизање круне са платформе+платформа	ком	15	1	15	700,04	10.500,60
3	Хидраулична корпа	час	4	2	8	3.417,60	27.340,80
4	Утовар и одношење грана	тура	10	1	10	7.061,74	70.617,40
5	Култивирање	м2	11.000	3	33.000	2,81	92.730,00
6	Хемијско третирање	м2	11.000	0	0	8,1	0,00
7	НК рад	час	160	2	320	566,24	181.196,80
ИЗЛЕТИШТЕ ПЕСКАРА УКУПНО							538.633,60
XVI ИНД.ЗОНА ЈУГОИСТОК		1	2	3	4	5	6
1	Машинско кошење	м2	175.000	0	0	3,20	560.000,00
2	Рад тримера	час	150	1	150	976,55	146.482,50
3	Ручно кошење корова	м2	50.500	1	50.500	13,03	658.015,00
ИНД.ЗОНА ЈУГОИСТОК УКУПНО							804.497,50

УКУПНО: 87.600.847,96
ПДВ10% 8.760.084,80
СВЕГА 96.360.932,76

Шеф одржавања јавних површина
Славица Гировић

в.д. директор
Владимир Вујин



ПРОГРАМ РАДА ЗИМСКЕ СЛУЖБЕ ЗА 2026. ГОДИНУ

Ред. број	Врста радова	Јед. мере	Количина	Јединична цена	Укупна вредност
1	Рад дежурног руководиоца	час	420	1.029,52	432.398,40
2	Рад НК радника	час	850	566,24	481.304,00
3	Дежурство ВКВ радника	час	240	926,55	222.372,00
4	Дежурство КВ радника	час	240	857,91	205.898,40
5	Дежурство НК радника	час	240	566,24	135.897,60
6	Приправност НК радника	час	120	113,25	13.590,00
7	Приправност КВ радника(возача трактора)	час	120	171,58	20.589,60
8	Рад трактора ТТР са посипачем	час	520	2.465,14	1.281.872,80
9	Рад утоваривача	час	49	3.634,53	178.091,97
10	Рад камиона кипер	час	80	5.206,27	416.501,60
11	Рад камионета	час	80	3.467,68	277.414,40
12	Рад "топа" за чишћење	час	49	1.093,98	53.605,02
13	Рад чистилице	час	0	6.998,48	0,00
14	Приправност ТТР трактора	час	186	295,80	55.018,80
15	Приправност утоваривача	час	6	436,14	2.616,84
16	Приправност камиона	час	32	624,76	19.992,32
17	Приправност камионета	час	24	416,09	9.986,16
18	Приправност"топа" за чишћење	час	0	131,28	0,00
19	Утрошак индустријске соли	тона	50	16.285,90	814.295,00
20	Утрошак каменог агрегата 2-4мм	тона	20	9.409,64	188.192,80

УКУПНО **4.809.637,71**
ПДВ 10% **480.963,77**
СВЕГА **5.290.601,48**

Шеф одржавања јавних површина
Славица Ћировић



ПРОГРАМ ХВАТАЊА ПАСА И МАЧАКА за 2026. годину

Ред. бр.	Опис радова	Јед. мере	Планирано месечно	Број месеци у календарској години	Укупно планирано у календарској години	Јединична цена	Укупна вредност
1	Хватање паса и мачака луталица у складу са Програмом контроле и смањења популације напуштених животиња на територији Града Зрењанина	ком	105	12	1.260	1.506,84	1.898.618,40
2	Еутаназија	ком	20	12	240	935,57	224.536,80
3	Анимални отпад и споредни производи животињског порекла	по кг	1.600	12	19.200	32,74	628.608,00
4	Вакцинација	по рачуну ком	20	12	240	1.169,46	280.670,40
5	Чиповање	по рачуну ком	10	12	120	1.169,46	140.335,20
6	Стерилизација	по рачуну ком	10	12	120	5.769,34	692.320,80
7	Кастрација	по рачуну ком	10	12	120	5.145,62	617.474,40
8	Храна за псе и мачке	по рачуну кг	1.950	12	23.400	202,71	4.743.414,00
9	Лакша лечење паса	по рачуну ком	58	12	696	857,60	596.889,60
10	Тежа лечење паса	по рачуну ком	310	12	3.720	935,57	3.480.320,40
11	Покупљења угинулих ситних животиња	укупно					552.168,89
13	Рад радника у прихватилишту(одржавање хигијене,храњење,дежурство...)	час	1.360	12	16.320	566,24	9.241.036,80
14	Дезинфекција објекта	по рачуну третман	1	6	6	4.677,84	28.067,04
15	Дезинсекција објекта	по рачуну третман	1	12	12	4.833,77	58.005,24
16	Дератизација објекта	по рачуну третман	1	12	12	5.145,62	61.747,44

укупно: **23.244.213,41**
 ПДВ 20% **4.648.842,68**
 свега **27.893.056,09**

Шеф одржавања јавних површина
 Славица Ђировић



**ОДРЖАВАЊЕ ЈАВНИХ ПОВРШИНА У НАСЕЉЕНИМ
МЕСТИМА за 2026. годину**

Ред. бр.	Насељено место	Јед. мере	Број радних сати	Број месеци	Цена радног сата	Вредност
1	Лазерево	час	352	12	810,00	3.421.440,00
2	Лукићево	час	176	12	810,00	1.710.720,00
3	Меленци	час	176	12	810,00	1.710.720,00
4	Елемир	час	176	12	810,00	1.710.720,00
5	Стајићево	час	176	12	810,00	1.710.720,00
6	Михајлово	час	176	12	810,00	1.710.720,00
7	Фаркаждин	час	176	12	810,00	1.710.720,00
8	Книћанин	час	352	12	810,00	3.421.440,00
9	Клек	час	352	12	810,00	3.421.440,00
10	Јанков мост	час	176	12	810,00	1.710.720,00
11	Бело блато	час	176	12	810,00	1.710.720,00
12	Ечка	час	176	12	810,00	1.710.720,00
13	Банатски Деспотовац	час	176	12	810,00	1.710.720,00
14	Перлез	час	176	12	810,00	1.710.720,00
15	Чента	час	176	12	810,00	1.710.720,00

УКУПНО 30.792.960,00
ПДВ 10% 3.079.296,00
СВЕГА 33.872.256,00

Шеф одржавања јавних површина
Славица Ћировић

в.д. директор
Владимир Вујин



УРЕЂЕЊЕ ДИВЉИХ ДЕПОНИЈА 2026. година

ред.б р.	локација	опис радова	ангажовање	јед. мере	јед. цена	количина	број уклањања током године	укупно
1	Панчевачка код новог насеља	утовар и одношење	скип	час	3.634,53	14	1	50.883,42
			камион килер	час	5.269,29	28	1	147.540,12
			нк рад	час	566,24	28	1	15.854,72
			укупно					
2	Болманска	утовар и одношење	скип	h	3.634,53	7	1	25.441,71
			камион килер	h	5.269,29	14	1	73.770,06
			нк рад	h	566,24	14	1	7.927,36
			укупно					
3	Жоџеф Атили - Мостарска	утовар и одношење	скип	h	3.634,53	7	1	25.441,71
			камион килер	h	5.269,29	14	1	73.770,06
			нк рад	h	566,24	14	1	7.927,36
			укупно					
4	Браће Фогароши - Серво Михаљ	утовар и одношење, планирање	скип	h	3.634,53	7	1	25.441,71
			камион килер	h	5.269,29	14	1	73.770,06
			нк рад	h	566,24	14	1	7.927,36
			укупно					
5	Фрање Клуза - Игманска	утовар и одношење, планирање	скип	h	3.634,53	7	1	25.441,71
			камион килер	h	5.269,29	14	1	73.770,06
			кв рад	h	857,91	20	1	17.158,20
			нк рад	h	566,24	14	1	7.927,36
			укупно					
6	Пут за депонију	утовар и одношење	скип	h	3.634,53	48	1	174.457,44
			камион килер	h	5.269,29	80	1	421.543,20
			кв рад	h	857,91	41	1	35.174,31
			нк рад	h	566,24	94	1	53.226,56
			укупно					
7	Сурдучка	утовар и одношење	скип	h	3.634,53	7	6	152.650,26
			камион килер	h	5.269,29	14	6	442.620,36
			нк рад	h	566,24	14	6	47.564,16
			укупно					
8	Мошоринска	утовар и одношење	скип	h	3.634,53	7	2	50.883,42
			камион килер	h	5.269,29	14	2	147.540,12
			нк рад	h	566,24	14	2	15.854,72
			укупно					
9	Босанска	утовар и одношење	скип	h	3.634,53	7	1	25.441,71
			камион килер	h	5.269,29	14	1	73.770,06
			нк рад	h	566,24	14	1	7.927,36
			укупно					
10	Михајловачка до канала	утовар и одношење, планирање	скип	h	3.634,53	35	1	127.208,55
			камион килер	h	5.269,29	35	1	184.425,15
			нк рад	h	566,24	57	1	32.275,68
			укупно					
11	Врањевачка	утовар и одношење, планирање	скип	h	3.634,53	7	1	25.441,71
			камион килер	h	5.269,29	7	1	36.885,03
			нк рад	h	566,24	7	1	3.963,68
			укупно					

12	Лазаревичка	утовар и одношење, планирање	скип	h	3.634,53	7	1	25.441,71
			камион кипер	h	5.269,29	14	1	73.770,06
			кв рад	h	857,91	14	1	12.010,74
			нк рад	h	566,24	28	1	15.854,72
			укупно					127.077,23
13	Мирослава Антића	утовар и одношење	скип	h	3.634,53	7	1	25.441,71
			камион кипер	h	5.269,29	10	1	52.692,90
			кв рад	h	857,91	14	1	12.010,74
			нк рад	h	566,24	20	1	11.324,80
			укупно					101.470,15
14	9.јануара	утовар и одношење, планирање	скип	h	3.634,53	28	1	101.766,84
			камион кипер	h	5.269,29	56	1	295.080,24
			кв рад	h	857,91	58	1	49.758,78
			нк рад	h	566,24	77	1	43.600,48
			укупно					490.206,34
15	Ђорђа Стратимировића-превлака	утовар и одношење	скип	h	3.634,53	3	1	10.903,59
			камион кипер	h	5.269,29	3	1	15.807,87
			нк рад	h	566,24	3	1	1.698,72
			укупно					28.410,18
16	Испод пешачког моста	утовар и одношење	скип	h	3.634,53	4	3	43.614,36
			камион кипер	h	5.269,29	5	3	79.039,35
			нк рад	h	566,24	24	3	40.769,28
			укупно					163.422,99
17	Испод суповог моста	утовар и одношење	скип	h	3.634,53	7	2	50.883,42
			камион кипер	h	5.269,29	14	2	147.540,12
			нк рад	h	566,24	56	2	63.418,88
			укупно					261.842,42
18	Испод Принциповог моста	утовар и одношење	скип	h	3.634,53	14	12	610.601,04
			камион кипер	h	5.269,29	28	12	1.770.481,44
			нк рад	h	566,24	40	12	271.795,20
			укупно					2.652.877,68
20	Царинска	утовар и одношење	скип	h	3.634,53	7	1	25.441,71
			камион кипер	h	5.269,29	14	1	73.770,06
			кв рад	h	857,91	7	1	6.005,37
			нк рад	h	566,24	16	1	9.059,84
			укупно					114.276,98
21	Шећеранска	утовар и одношење	скип	h	3.634,53	21	1	76.325,13
			камион кипер	h	5.269,29	62	1	326.695,98
			нк рад	h	566,24	60	1	33.974,40
			укупно					436.995,51
22	Василија Ристића	утовар и одношење	скип	h	3.634,53	24	5	436.143,60
			камион кипер	h	5.269,29	60	5	1.580.787,00
			нк рад	h	566,24	82	5	232.158,40
			укупно					2.249.089,00

СВЕГА 9.344.514,94
ПДВ 20% 1.868.902,99
ЗА НАПЛАТ 11.213.417,93

Шеф одржавања јавних површина
Славица Ћировић

в.д. директор
Владимир Вујин



Редни број	УСЛУГЕ ИЗНОШЕЊА И ДЕПОНОВАЊА СМЕЂА	Цена без ПДВ-а
I:	ГРАЂАНИ, УСТАНОВЕ И ПРИВРЕДА (дин/м²)	
1.	ИНДИВИДУАЛНА СТАМБЕНА ИЗГРАДЊА	13,52
2.	КУЉНИ САВЕТИ	16,02
3.	НАСЕЉЕНА МЕСТА	14,54
4.	УСТАНОВЕ	11,79
5.	ПРИВРЕДА	19,10
II:	ПАУШАЛ ПО КАТЕГОРИЈАМА	
1.	I КАТЕГОРИЈА	1.069,32
2.	II КАТЕГОРИЈА	1.583,60
3.	III КАТЕГОРИЈА	3.416,72

ЦЕНОВНИК ЧИСТОБЕ ЗА ТРЕЋА ЛИЦА			
Редни број	НАЗИВ УСЛУГЕ	Јединица мере	Цена без ПДВ-а
1	РАД АУТОСМЕЂАРА НА ОДРЖАВАЊУ ЧИСТОБЕ	h	9.280,00
2	ИЗНОШЕЊЕ СМЕЂА КОНТЕЈНЕРОМ ЈКП 5м³ ФИЗИЧКА ЛИЦА	kom	6.175,00
3	ИЗНОШЕЊЕ КОМУНАЛНОГ ОТПАДА КОНТЕЈНЕРОМ ОД 5м³ СА ДЕПОНОВАЊЕМ-ПРАВНА ЛИЦА	КОМ	7.540,00
4	ИЗНОШЕЊЕ КОМУНАЛНОГ ОТПАДА КОНТЕЈНЕРОМ ОД 1,1м³ СА ДЕПОНОВАЊЕМ-ПРАВНА ЛИЦА	КОМ	2.070,00
5	МЕСЕЧНО ИЗНАЈМЉИВАЊЕ КОНТЕЈНЕРА ЈКП ОД 5м³-ПРАВНА ЛИЦА	КОМ	9.730,00
6	ОДЛАГАЊЕ КОМУНАЛНОГ ОТПАДА-ПРАВНА ЛИЦА	м³	810,00
7	ОДЛАГАЊЕ НЕОПАСНОГ ОТПАДА НА ГРАДСКУ ДЕПОНИЈУ	Kg	7,00
8	ОДЛАГАЊЕ ГРАЂЕВИНСКОГ ОТПАДА (ШУТА) НА ГРАДСКУ ДЕПОНИЈУ	м³	275,00
9	РАД АУТОПОДИЗАЧА НА ОДРЖАВАЊУ ЧИСТОБЕ	h	8.450,00
10	ТРАНСПОРТ ПО КМ	km	175,00
11	УСЛГА ИЗДАВАЊА УСЛОВА ЗА ОБЈЕДИЊЕНУ ПРОЦЕДУРУ ДОБИЈАЊА ГРАЂЕВИНСКЕ ДОЗВОЛЕ	km	1.895,00
12	УСЛУЖНО МЕРЕЊЕ НА ДЕПОНИЈИ	КОМ	625,00
13	ИЗНАЈМЉИВАЊЕ МЕСТА ЗА ПОСТАВЉАЊЕ УСЛУЖНОГ АПАРАТА	КОМ	2.000,00

ЦЕНОВНИК ЗЕЛЕНИЛА ЗА ТРЕЋА ЛИЦА			
Редни број	НАЗИВ УСЛУГЕ	Јединица мере	Цена без ПДВ а
1.	АНКЕРОВАЊЕ		
1.1	АНКЕРОВАЊЕ САДНИЦА	kom	215,00
2.	АШОВЉЕЊЕ		
2.1	АШОВЉЕЊЕ	m ²	125,00
3.	ГРАБУЉАЊЕ		
3.1	ГРАБУЉАЊЕ ЛИШТА СА ОДНОШЕЊЕМ	m ²	30,00
4.	САДЊА		
4.1	САДЊА ШИБЉА	kom	140,00
4.2	САДЊА ЖИВЊЕ ОГРАДЕ	m	385,00
4.3	САДЊА ЛУКОВИЦА	kom	15,00
4.4	САДЊА РУЖА	kom	55,00
4.5	САДЊА САДНИЦА	kom	340,00
4.6	САДЊА СЕЗОНСКОГ ЦВЕЋА	kom	15,00
5.	КОШЕЊЕ		
5.1	КОШЕЊЕ КОРОВА РУЧНО	m ²	20,00
5.2	МАШИНСКО КОШЕЊЕ ТРАВЕ	m ²	10,00
5.3	КОШЕЊЕ ТРАВЕ РУЧНО	m ²	15,00
6.	СЕЧА		
6.1	ПОДИЗЕЊЕ КРОШЊЕ БЕЗ ПЛАТФОРМЕ	kom	355,00
6.2	ПОДИЗАЊЕ КРУНЕ СА ПЛАТФОРМОМ + ЦЕНА ПЛАТФОРМЕ	kom	1.130,00
6.3	СЕЧА ГРАНА ИСПОД ЕЛЕКТРИЧНИХ ВОДОВА И КРУНИСАЊЕ + ЦЕНА ПЛАТФОРМЕ	kom	1.415,00
6.4	СЕЧА СУВОГ ДРВЕЋА Ø 15 + ЦЕНА ПЛАТФОРМЕ	kom	895,00
6.5	СЕЧА СУВОГ ДРВЕЋА Ø 45 + ЦЕНА ПЛАТФОРМЕ	kom	2.830,00
6.6	СЕЧА СУВОГ ДРВЕЋА Ø 65 + ЦЕНА ПЛАТФОРМЕ	kom	4.245,00
6.7	СЕЧА СУВОГ ДРВЕЋА ПРЕКО Ø 65 + ЦЕНА ПЛАТФОРМЕ	kom	8.485,00
7.	КОПАЊЕ РУПА		
7.1	КОПАЊЕ РУПА ЗА САДЊУ 30X30X30	kom	110,00
7.2	КОПАЊЕ РУПА ЗА САДЊУ 50X50X50	kom	255,00
7.3	КОПАЊЕ РУПА ЗА САДЊУ 50X50X50 КРАМПОМ	kom	425,00
7.4	МАШИНСКО БУШЕЊЕ РУПА	kom	195,00
8.	ЗАЛИВАЊЕ		
8.2	ЗАЛИВАЊЕ САДНИЦА ЦИСТЕРНОМ	kom	155,00
8.3	ЗАЛИВАЊЕ СЕЗОНСКОГ ЦВЕЋА	m ²	20,00
8.4	ЗАЛИВАЊЕ ТРАВЊАКА ГУМЕНИМ ЦРЕВОМ	m ²	10,00
8.5	ЗАЛИВАЊЕ ТРАВЊАКА ИЗ ЦИСТЕРНЕ	m ²	35,00
9.	ОКОПАВАЊЕ		
9.1	ОКОПАВАЊЕ ШИБЉА	m ²	40,00
9.2	ОКОПАВАЊЕ ЖИВЕ ОГРАДЕ	m	30,00
9.3	ОКОПАВАЊЕ РУЖА	m ²	40,00
9.4	ОКОПАВАЊЕ САДНИЦА	kom	55,00
9.5	ОКОПАВАЊЕ СЕЗОНСКОГ ЦВЕЋА	m ²	45,00
10.	ОРЕЗИВАЊЕ		
10.1	ОРЕЗИВАЊЕ ЖИВЕ ОГРАДЕ	m	105,00
10.2	ОРЕЗИВАЊЕ РУЖА	m	85,00
11.	ВАЂЕЊЕ		
11.1	МАШИНСКО ВАЂЕЊЕ ПАЊЕВА ДО Ø 40	kom	3.320,00
11.2	МАШИНСКО ВАЂЕЊЕ ПАЊЕВА ПРЕКО Ø 40	kom	8.300,00
11.3	ВАЂЕЊЕ ШИБЉА	kom	245,00
11.4	ВАЂЕЊЕ ЖИВЕ ОГРАДЕ	m	440,00
11.5	ВАЂЕЊЕ ЛУКОВИЦА	kom	15,00
11.6	ВАЂЕЊЕ РУЖА	kom	90,00

12.	ЗАШТИТА		
12.1	СУЗБИЈАЊЕ КОРОВА И ШИБЉА	m ²	10,00
12.2	ЗАШТИТА СТАБАЛА ЛЕБНИМ АТОМИЗЕРОМ	m ²	45,00
13.	КУЛТИВИРАЊЕ		
13.1	КУЛТИВИРАЊЕ	m ²	15,00
14.	УТОВАР И ОДНОШЕЊЕ		
14.4	ОДНОШЕЊЕ ЗЕМЉЕ (ТУРА)	tura	10.165,00
14.5	УТОВАР И ОДНОШЕЊЕ ГРАНА	tura	8.920,00
14.6	УТОВАР И ОДНОШЕЊЕ ПОКОШЕНЕ ТРАВЕ И КОРОВА	tura	8.920,00
15.	ПОДМЛАЂИВАЊЕ		
15.1	ПОДМЛАЂИВАЊЕ ШИБЉА НА ПАЊ	kom	275,00
16.	СЕТВА		
16.1	РУЧНА СЕТВА ТРАВЊАКА	m ²	20,00
17.	ЗАГРТАЊЕ И ОДГРТАЊЕ		
17.1	ЗАГРТАЊЕ И ОДГРТАЊЕ РУЖА	kom	20,00
18.	ЛЕЈЕ		
18.1	НОВЕ ЛЕЈЕ У ТРАВЊАКУ	m ²	125,00
18.2	ПРИПРЕМА ЛЕЈА	m ²	105,00
19.	ПРИПРЕМА ТЕРЕНА		
19.1	ПРИПРЕМА ТЕРЕНА ЗА САДЊУ	h	1.340,00
20.	ПЛАНИРАЊЕ ЗЕМЉИШТА		
20.1	МАШИНСКО ПЛАНИРАЊЕ ЗЕМЉИШТА (СКИП) ДО 15cm	m ²	800,00
20.2	МАШИНСКО ПЛАНИРАЊЕ ЗЕМЉИШТА (СКИП) ДО 25cm	m ²	900,00
20.3	МАШИНСКО ПЛАНИРАЊЕ ЗЕМЉИШТА (СКИП) ДО 40cm	m ²	1.025,00
21.	ПОСТАВКА ТЕПИХ ТРАВЕ		
21.1	ПОСТАВЉАЊЕ ТЕПИХ ТРАВЕ БУСЕНОМ + ЦЕНА БУСЕНА	m ²	560,00
22.	РАДНИ САТ		
22.1	РАДНИ САТ НК РАДНИКА	h	1.270,00
22.2	РАДНИ САТ КВ РАДНИКА	h	1.310,00
22.3	РАДНИ САТ ВКВ РАДНИКА	h	1.365,00
22.4	РАДНИ САТ ССС РАДНИКА	h	1.475,00
22.5	РАДНИ САТ ВСС РАДНИКА	h	1.970,00
23.	РАДНЕ МАШИНЕ		
23.1	РАД СПЕЦИЈАЛНОГ ВОЗИЛА (ЦИСТЕРНА) НА ПРЕВОЗУ ВОДЕ	h	10.200,00
23.2	РАД АУТОПОДИЗАЧА НА ОДРЖАВАЊУ ЗЕЛЕНИХ ПОВРШИНА	h	9.110,00
23.3	РАД ХИДРАУЛИЧНЕ КОРПЕ	h	6.490,00
23.4	РАД КАМИОНА КИПЕРА НА ОДРЖАВАЊУ ЗЕЛЕНИХ ПОВРШИНА	h	5.500,00
23.5	РАД КАМИОНА RIVAL	h	5.195,00
23.6	РАД КОСАЧИЦЕ	h	2.290,00
23.7	РАД КУЛТИВАТОРА	h	2.605,00
23.8	РАД МОТОРНОМ ТЕСТЕРОМ	h	2.125,00
23.9	РАД РОВОКОПАЧА НА ОДРЖАВАЊУ ЗЕЛЕНИХ ПОВРШИНА	h	6.145,00
23.10	РАД ТРАКТОРА ИМТ НА ОДРЖАВАЊУ ЗЕЛЕНИХ ПОВРШИНА	h	4.865,00
23.11	РАД ТРАКТОРА ТТР НА ОДРЖАВАЊУ ЗЕЛЕНИХ ПОВРШИНА	h	3.840,00
23.12	РАД ТРАКТОРА СА ЦИСТЕРНОМ	h	5.400,00
23.13	РАД ТРИМЕРА	h	2.305,00
25.	ТРАНСПОРТ		
25.1	ТРАНСПОРТ ПО КМ	km	175,00
26.	ДРОН		
26.1	СНИМАЊЕ ДРОНОМ	h	7.070,00
26.2	ОБРАДА ПОДАТАКА СНИМЉЕНИХ ДРОНОМ	h	1.760,00

НАПОМЕНА: Услуга рада хидрауличне корпе подложна је промени због обавезног расписивања тендера за јавне набавке на годишњем нивоу.

ЦЕНОВНИК ХИГИЈЕНЕ ЗА ТРЕЋА ЛИЦА			
Редни број	НАЗИВ УСЛУГЕ	Јединица мере	Цена без ПДВ-а
1.	УКЛАЊАЊЕ НЕЧИСТОГА		
1.1	ОТКЛАЊАЊЕ СМЕЂА И ШУТА РУЧНО	m ³	4.020,00
1.2	ОТКЛАЊАЊЕ СМЕЂА И ШУТА МАШИНСКИ	m ³	1.845,00
1.3	УКЛАЊАЊЕ ЗЕМЉЕ И ТРАВЕ СА ИВИЧЊАКА	m	35,00
2.	РАДНЕ МАШИНЕ		
2.1	РАД ЧИСТИЛИЦЕ	h	8.720,00
2.2	РАД КАМИОНА КИПЕРА	h	5.500,00
2.3	РАД РОВОКОПАЧА-СКИП	h	6.145,00
2.4	РАД ТРАКТОРА ТТР	h	3.840,00
2.5	РАД ТРАКТОРА ИМТ	h	4.865,00
2.6	РАД АУТОЦИСТЕРНЕ-ПЕРАЧИЦЕ	h	9.600,00
2.7	РАД АУТОЦИСТЕРНЕ ПЕРАЧИЦЕ НА ПРЕВОЗУ ВОДЕ	h	10.200,00
2.8	РАД АУТОПОДИЗАЧА	h	9.110,00
4.	РАДНИ САТ		
4.1	РАДНИ САТ НК РАДНИКА	h	1.270,00
4.2	РАДНИ САТ КВ РАДНИКА	h	1.310,00
4.3	РАДНИ САТ ВКВ РАДНИКА	h	1.365,00
4.4	РАДНИ САТ ССС РАДНИКА	h	1.475,00
4.5	РАДНИ САТ ВСС РАДНИКА	h	1.970,00
5.	ТРАНСПОРТ		
5.1	ТРАНСПОРТ ПО КМ	km	175,00

ЦЕНОВНИК ЗООХИГИЈЕНЕ ЗА ТРЕЋА ЛИЦА			
РЕДНИ БРОЈ	НАЗИВ УСЛУГЕ	Јединица мере	Цена без ПДВ-а
1. РАД ЗООХИГИЈЕНСКЕ СЛУЖБЕ			
1.1	ХВАТАЊЕ ПАСА И МАЧАКА	КОМ	2.880,00
1.2	ИЗЛАЗАК И РАД ЕКИПЕ	КОМ	2.530,00
1.3	КАРАНТИН ДАН, СМЕШТАЈ	КОМ	345,00
1.4	ДЕЗИНФЕКЦИЈА ВОЗИЛА	КОМ	425,00
1.5	РАД ВОЗИЛА СА РАДНИКОМ НА САТ	h	7.365,00
1.6	ПРИХВАТ ВЛАСНИЧКОГ ПСА НА ТРАЈНО ЗВРИЊАВАЊЕ	КОМ	34.020,00
1.7	ТРАНСПОРТ ПО КМ (ДИСАТО)	КМ	160,00
1.8	ТРАНСПОРТ ПО КМ (АУТОПОДИЗАЧ)	КМ	175,00
2. УСЛУГЕ ИЗ УГОВОРА ЗА ПРЕДАЈУ АНИМАЛНОГ ОТПАДА			
2.1	ПРЕДАЈА АНИМАЛНОГ ОТПАДА	Kg	50,00
3. УСЛУГЕ ИЗ УГОВОРА СА ВЕТЕРИНАРСКОМ СТАНИЦОМ			
3.1	ДЕХЕЛМИНТИЗАЦИЈА	КОМ	350,00
3.2	ЕУТАНАЗИЈА-У СКЛАДУ СА ЗАКОНОМ О ДОБРОБИТИ ЖИВОТИЊА	КОМ	1.050,00
3.3	КАСТРАЦИЈА	КОМ	5.750,00
3.4	ПОСМАТРАЊЕ ПСА ЗБОГ СУМЊЕ НА БЕСНИЛО	КОМ	350,00
3.5	УСЛУГЕ ВЕТЕРИНАРА ПРИЛОКОМ УДОМЉАВАЊА (ВАКЦИНАЦИЈА+ЧИПОВАЊЕ)	КОМ	2.525,00
3.6	СТЕРИЛИЗАЦИЈА	КОМ	6.800,00
3.7	УГРАДЊА МИКРОЧИПА	КОМ	1.275,00
3.8	ВАКЦИНАЦИЈА	КОМ	1.275,00
3.9	ЛЕЧЕЊЕ АКУТНИХ БАКТЕРИЈСКИХ ИНФЕКЦИЈА	КОМ	925,00
3.10	ЛЕЧЕЊЕ ЛАКШИХ ПОВРЕДА И РАНА	КОМ	925,00
3.11	ЛЕЧЕЊЕ ПИРОПЛАЗМЕ	КОМ	1.050,00
4. АСИСТЕНЦИЈА И ПРУЖАЊЕ УСЛУГА НАДЛЕЖНИМ ОРГАНИМА ПРИ ИЗВРШЕЊУ (СУДСТВО, ПОЛИЦИЈА, НАДЛЕЖНЕ ИНСПЕКЦИЈЕ...)			
4.1	ХВАТАЊЕ ПАСА И МАЧАКА	КОМ	2.880,00
4.2	ИЗЛАЗАК И РАД ЕКИПЕ	КОМ	2.530,00
4.3	РАД ВОЗИЛА НА САТ	КОМ	6.105,00
4.4	ТРАНСПОРТ ПО КМ (ДИСАТО)	КОМ	160,00
4.5	ТРАНСПОРТ ПО КМ (АУТОПОДИЗАЧ)	КОМ	175,00

НАПОМЕНА: Цене се увећавају за услуге за које се ангажују подизвођачи (добављачи), а уколико су исте веће од усвојеног повећања примењиваће се цене из фактура добављача.

ЦЕНОВНИК ПОГРЕБНЕ СЛУЖБЕ			
Редни број	НАЗИВ УСЛУГЕ	Јединица мере	Цена без ПДВ-а
1.	ПРИПРЕМАЊЕ ПРОСТОРА ЗА САХРАЊИВАЊЕ		
1.1	ЧИШЋЕЊЕ ГРОБНИЦА И РАЗМЕШТАЊЕ САНДУКА - ВАН ЧИНА САХРАНЕ	kom	3.545,00
1.2	ЧИШЋЕЊЕ ГРОБНОГ МЕСТА - ПО САТУ	h	1.460,00
1.3	ДЕЗИНФЕКЦИЈА ГРОБНИЦЕ ПО ЛЕЖАЈУ	kom	1.615,00
1.4	КРЕЧЕЊЕ ГРОБНИЦЕ	kom	1.540,00
2.	ИЗГРАДЊА И ОДРЖАВАЊЕ СТАЗА		
2.1	НАКНАДА ЗА САХРАНУ У ГРОБНИЦИ	kom	4.375,00
2.2	НАКНАДА ЗА САХРАНУ У ПОДЗЕМНУ ГРОБНИЦУ	kom	8.745,00
2.3	НАКНАДА ЗА САХРАНУ ВАН РАДНОГ ВРЕМЕНА-ПО САТУ	kom	7.345,00
2.4	НАКНАДА ЗА ОДРЖАВАЊЕ ГРОБЉА НА ГОДИШЊЕМ НИВОУ	šir	1.500,00
3.	УРЕЂЕЊЕ, ОПРЕМАЊЕ И ОДРЖАВАЊЕ ОБЈЕКТА ЗА ПОГРЕБНЕ УСЛУГЕ		
3.1	КОРИШЋЕЊЕ ХЛАДЊАЧЕ НА ПАТОЛОГИЈИ 24h (СА ДЕЗИНФЕКЦИЈОМ)	kom	3.705,00
3.2	КОРИШЋЕЊЕ ГРОБНИЦЕ ПРЕДУЗЕЋА-ПРИВРЕМЕНИ СМЕШТАЈ ЗА МЕСЕЦ ДАНА	kom	620,00
3.3	УПОТРЕБА КАПЕЛЕ ЗА ЈЕДАН ДАН	dan	2.125,00
4.	ОДРЖАВАЊЕ ГРОБОВА		
4.1	УРЕЂЕЊЕ ГРОБНОГ МЕСТА ПРИ ЧИНУ САХРАНЕ-ОБЛИКОВАЊЕ ХУМКЕ	kom	2.190,00
4.2	УКЛАЊАЊЕ ВЕНАЦА И ЦВЕЋА ДО 40 ДАНА	kom	2.190,00
4.3	УРЕЂЕЊЕ ХУМКЕ У ТОКУ ПРВЕ ГОДИНЕ	kom	1.825,00
4.4	ГОДИШЊА НАКНАДА ЗА УРЕЂЕЊЕ ГРОБНИЦЕ И ГРОБНОГ МЕСТА СА ПЛОЧОМ	kom	5.830,00
4.5	ГОДИШЊА НАКНАДА ЗА УРЕЂЕЊЕ ГРОБНОГ МЕСТА БЕЗ ПЛОЧЕ	kom	8.745,00
4.6	ГОДИШЊА НАКНАДА ЗА УРЕЂЕЊЕ ГРОБНИЦЕ И ГРОБНОГ МЕСТА БЕЗ ПЛОЧЕ ЗА ВИШЕ ГРОБНИХ МЕСТА	kom	11.550,00
4.7	УРЕЂЕЊЕ ГРОБНОГ МЕСТА ПОСЛЕ ГОДИНУ ДАНА	kom	1.800,00
5.	ПРЕВОЗ УМРЛИХ		
5.1	ПРЕВОЗ У ЛОКАЛУ	h	2.050,00
5.2	ПРЕВОЗ ВАН ЛОКАЛА-ПО КМ	km	215,00
5.3	ПРЕВОЗ У ИНОСТРАНСТВУ	km	270,00
5.4	ПРЕВОЗ РАДНИКА ПО КМ	km	180,00
5.5	ЗАДРЖАВАЊЕ ВОЗИЛА ПО САТУ	km	1.970,00
6.	УКОП		
6.1	ПРИХВАТ ПОКОЈНИКА СА МЕСТА НЕСРЕЋЕ ОД 06-22h	kom	6.245,00
6.2	ПРИХВАТ ПОКОЈНИКА СА МЕСТА НЕСРЕЋЕ ТЕЖИ СЛУЧАЈЕВИ ОД 06-22h	kom	8.535,00
6.3	ПРИХВАТ ПОКОЈНИКА СА МЕСТА НЕСРЕЋЕ ТЕЖИ СЛУЧАЈЕВИ ОД 22-06h	kom	10.025,00
6.4	ПРЕУЗИМАЊЕ И ПРЕНОС ПОКОЈНИКА СА СПРАТА У ЗГРАДИ ДО ВОЗИЛА-НОСИЛА	kom	3.645,00
6.5	ПРЕУЗИМАЊЕ И ПРЕНОС ПОКОЈНИКА СА СПРАТА У ЗГРАДИ ДО ВОЗИЛА-САНДУК	kom	4.375,00
6.6	ПРИПРЕМА ПОКОЈНИКА СВЛАЧЕЊЕ У КУЋИ	kom	1.620,00
6.7	ПРИПРЕМА ПОКОЈНИКА ПОСЛЕ ИЗВРШЕНЕ ОБДУКЦИЈЕ-ОБЛАЧЕЊЕ	kom	4.445,00
6.8	ПРИПРЕМА ПОКОЈНИКА У БОЛНИЦИ-ОБЛАЧЕЊЕ	kom	3.705,00
6.9	ПРИПРЕМА ПОКОЈНИКА У БОЛНИЦИ-СВЛАЧЕЊЕ	kom	1.485,00
6.10	ПРИПРЕМА ПОКОЈНИКА У КУЋИ-ОБЛАЧЕЊЕ	kom	4.045,00
6.11	ХЕРМЕТИЧКО ЗАТВАРАЊЕ ЛИМЕНОГ УЛОШКА-ОДРАСЛА ОСОБА	kom	2.830,00
6.12	ХЕРМЕТИЧКО ЗАТВАРАЊЕ ЛИМЕНОГ УЛОШКА-ДЕТЕ	kom	2.610,00
6.13	ПРИХВАТ И ИЗДАВАЊЕ ПОКОЈНИКА СА ПАТОЛОГИЈЕ ОД 06-22h	kom	3.585,00
6.14	ПРИХВАТ И ИЗДАВАЊЕ ПОКОЈНИКА СА ПАТОЛОГИЈЕ ОД 22-06h	kom	5.190,00
6.15	ПРИХВАТ ПОКОЈНИКА НА ГРОБЉУ У РЕДОВНО РАДНО ВРЕМЕ	kom	2.480,00
6.16	ПРИХВАТ ПОКОЈНИКА НА ГРОБЉУ У ЗАКАЗАНО ВРЕМЕ	kom	4.860,00
6.17	ПРИХВАТ ПОКОЈНИКА НА ГРОБЉУ НЕДЕЊОМ И ПРАЗНИЦИМА	kom	6.120,00
6.18	ИДЕНТИФИКОВАЊЕ ГРОБНОГ МЕСТА	kom	2.140,00
6.19	ДЕМОНТИРАЊЕ И ВРАЋАЊЕ ОКВИРА ПРИ ЧИНУ САХРАНЕ	kom	4.860,00
6.20	ДЕМОНТИРАЊЕ И ВРАЋАЊЕ ПЛОЧЕ ПРИ ЧИНУ САХРАНЕ	kom	2.430,00
6.21	ДЕМОНТАЖА СПОМЕНИКА ПРИ ЧИНУ САХРАНЕ	kom	2.915,00
6.22	РАЗБИЈАЊЕ ОКВИРА ПО ЈЕДНОЈ СТРАНИ ПРИ ЧИНУ САХРАНЕ	kom	2.430,00
6.23	РАЗБИЈАЊЕ ПЛОЧЕ ЗА ЈЕДНО ГРОБНО МЕСТО	kom	5.100,00
6.24	РАЗБИЈАЊЕ И ОДВОЗ ОКВИРА ПРИ ЧИНУ САХРАНЕ	kom	6.560,00
6.25	ИСКОП ГРОБНОГ МЕСТА	kom	5.100,00

6.26	ИСКОП ГРОБНОГ МЕСТА-ДЕТЕ	kom	3.645,00
6.27	ИСКОП ГРОБНОГ МЕСТА-ДУБИНСКА САХРАНА	kom	7.285,00
6.28	ПРИХВАТ И САХРАНА УРНЕ	kom	4.375,00
6.29	УСЛУГЕ УКОПА ПАТОАНАТОМСКОГ ОТПАДА	kg	350,00
6.30	УКОП У ДАНЕ ДРЖАВНИХ ПРАЗНИКА И НЕДЕЉОМ	kom	6.990,00
6.31	УКОП У ДАНЕ ДРЖАВНИХ ПРАЗНИКА И НЕДЕЉОМ-ДЕТЕ	kom	4.235,00
6.32	ЗАТРПАВАЊЕ ГРОБНОГ МЕСТА	kom	2.430,00
6.33	ЗАТРПАВАЊЕ ГРОБНОГ МЕСТА-ДЕТЕ	kom	1.460,00
6.34	ЗАТРПАВАЊЕ ГРОБНОГ МЕСТА-ДУБИНСКА САХРАНА	kom	4.860,00
6.35	ПУЊЕЊЕ ОКВИРА ЗЕМЉОМ ЗА ЈЕДНО ГРОБНО МЕСТО	kom	3.170,00
6.36	ПУЊЕЊЕ ОКВИРА ЗЕМЉОМ ЗА ДВА ГРОБНА МЕСТА	kom	5.610,00
6.37	РОМСКА САХРАНА	kom	7.285,00
7.	СПРОВОЂЕЊЕ ЦЕРЕМОНИЈАЛА САХРАНЕ		
7.1	ПРАТИОЦ ПРИ САХРАНИ	kom	730,00
7.2	КОРИШЋЕЊЕ СПЕЦИЈАЛНИХ КОЛИЦА ЗА ЧИН САХРАНЕ (ЗА ПОКОЈНИКА И ЦВЕЋЕ)	kom	740,00
7.3	ИЗНАЈМЉИВАЊЕ МЕТАЛНОГ ДРЖАЧА ЗА ВЕНЦЕ ДО 30 ДАНА	kom	4.055,00
8.	ЕКСХУМАЦИЈА ПОСМРТНИХ ОСТАКА		
8.1	ЕКСХУМАЦИЈА ПРЕ ИСТЕКА 10 ГОДИНА	kom	47.280,00
8.2	ЕКСХУМАЦИЈА ПО ИСТЕКУ 10 ГОДИНА	kom	32.495,00
8.3	ПРЕНОС ПРИ ЕКСХУМАЦИЈИ У ОКВИРУ ГРОБЉА-ПОСТОЈЕЋИ САНДУК	kom	1.460,00
8.4	ПРЕНОС ПРИ ЕКСХУМАЦИЈИ У ОКВИРУ ГРОБЉА-НОВИ САНДУК	kom	2.915,00
8.5	ПРЕНОС ПРИ ЕКСХУМАЦИЈИ ВАН ГРОБЉА-У ГРАДУ	kom	3.795,00
8.6	ЕКСХУМАЦИЈА УРНЕ	kom	5.940,00
8.7	ПРЕНОС ПРИ ЕКСХУМАЦИЈИ УРНЕ У ОКВИРУ ГРОБЉА	kom	730,00
8.8	ПРЕНОС ПРИ ЕКСХУМАЦИЈИ УРНЕ ВАН ГРОБЉА-У ГРАДУ	kom	1.610,00
9.	ИЗДАВАЊЕ ПОТВРДА, РЕШЕЊА, ДОЗВОЛА ЗА РАД У ОКВИРУ ГРОБЉА		
9.1	ДОЗВОЛА ЗА ИЗГРАДЊУ ОКВИРА-ПО ЛЕЖАЈУ	kom	1.040,00
9.2	ДОЗВОЛА ЗА ИЗГРАДЊУ СТАЗЕ-ПО ЛЕЖАЈУ	kom	1.040,00
9.3	ДОЗВОЛА ЗА ПОСТАВЉАЊЕ ПЛОЧЕ ИЗНАД ИЗГРАБЕНОГ ОКВИРА	kom	1.040,00
9.4	ДОЗВОЛА ЗА ПОСТАВЉАЊЕ ПЛОЧЕ НА ПОСТОЈЕЋИ СПОМЕНИК	kom	1.040,00
9.5	ДОЗВОЛА ЗА ЗИДАЊЕ ГРОБНИЦЕ-ПО ЛЕЖАЈУ	kom	1.040,00
9.6	ДОЗВОЛА ЗА ДЕМОНТИРАЊЕ ОКВИРА	kom	1.040,00
9.7	ДОЗВОЛА ЗА ДЕМОНТИРАЊЕ ПЛОЧЕ	kom	1.040,00
9.8	ДОЗВОЛА ЗА ДЕМОНТИРАЊЕ СПОМЕНИКА	kom	1.040,00
9.9	ДОЗВОЛА ЗА АДАПТАЦИЈУ ГРОБНИЦЕ-ПО ЛЕЖАЈУ	kom	1.040,00
9.10	ДОЗВОЛА ЗА ПОПРАВКЕ НА ОКВИРУ	kom	1.040,00
9.11	ДОЗВОЛА ЗА ПОПРАВКУ СПОМЕНИКА	kom	1.040,00
9.12	ДОЗВОЛА ЗА УРЕЗИВАЊЕ И ПОСТАВЉАЊЕ СЛИКЕ	kom	1.040,00
9.13	ДОЗВОЛА ЗА УРЕЗИВАЊЕ СЛОВА-ПО ЈЕДНОМ СЛОВУ	kom	25,00
9.14	НАТПИС НА ТРАЦИ ПО РЕЧИ	kom	20,00
9.15	ИЗДАВАЊЕ ПРЕПИСА РАЧУНА, ПОТВРДА О САХРАЊИВАЊУ, ПОТВРДА О КОРИШЋЕЊУ ГРОБНОГ МЕСТА	kom	475,00
9.16	ИЗДАВАЊЕ РЕШЕЊА КОД ПРОМЕНЕ КОРИСНИКА ГРОБНОГ МЕСТА	kom	475,00
9.17	ДОЗВОЛА ЗА МОНТАЖУ СПОМЕНИКА	kom	1.040,00
9.18	ДОЗВОЛА ЗА ПОСТАВЉАЊЕ СРЕДЊЕ ГРЕДЕ	kom	1.040,00
9.19	ДОЗВОЛА ЗА СИТНЕ ПОПРАВКЕ НА ГРОБНОМ МЕСТУ	kom	1.040,00
9.20	ДОЗВОЛА ЗА ДЕМОНТАЖУ БЕТОНСКЕ СТАЗЕ ПО ГРОБНОМ МЕСТУ	kom	1.040,00
9.21	ДОЗВОЛА ЗА ОБЛАГАЊЕ ГРОБНИЦЕ ИЛИ ГРОБНОГ МЕСТА МЕРМЕРНИМ ПЛОЧАМА	kom	1.040,00
9.22	ПАРТЕ ЦРНО БЕЛЕ БЕЗ СЛИКЕ	kom	65,00
9.23	ПАРТЕ ЦРНОБЕЛЕ СА СЛИКОМ	kom	90,00
9.24	ПАРТЕ У БОЈИ СА СЛИКОМ	kom	125,00
9.25	ПЛАСТИФИЦИРАЊЕ ПАРТИ	kom	65,00
9.26	КОРИШЋЕЊЕ ПУМПИ ЗА ВОДУ ПО САТУ	kom	1.790,00
9.27	ИЗНАЈМЉИВАЊЕ РАЗГЛАСА НА САТ	kom	2.030,00
9.28	ДОЗВОЛА ЗА ДЕМОНТАЖУ СРЕДЊЕ ГРЕДЕ	kom	1.040,00
9.29	ДОЗВОЛА ЗА МОНТАЖУ ВАЗЕ	kom	1.040,00
9.30	ДОЗВОЛА ЗА ДЕМОНТАЖУ ВАЗЕ	kom	1.040,00

10.	РАДНИ САТ		
10.1	РАДНИ САТ НК РАДНИКА	h	1.460,00
10.2	РАДНИ САТ КВ РАДНИКА	h	1.620,00
10.3	РАДНИ САТ ССС РАДНИКА	h	1.415,00
10.4	РАДНИ САТ ВСС РАДНИКА	h	1.635,00
11.	НЕУРЕЂЕНО ГРОБНО МЕСТО		
11.1	НАКНАДА ЗА КОРИШЋЕЊЕ НЕУРЕЂЕНОГ ГРОБНОГ МЕСТА 1	kom	16.405,00
11.2	НАКНАДА ЗА КОРИШЋЕЊЕ НЕУРЕЂЕНОГ ГРОБНОГ МЕСТА 2	kom	29.955,00
12.	РАД МАШИНА		
12.1	РАД ТРАКТОРА ИМТ	h	4.865,00
12.2	РАД РОВОКОПАЧА	h	6.145,00

ПРЕДЛОГ ЦЕНОВНИКА ГРОБНИЦА И УРЕЂЕНИХ ГРОБНИХ МЕСТА			
Редни број	НАЗИВ УСЛУГЕ	Јединица мере	Цена без ПДВ-а
1.	ГРОБНИЦЕ		
1.1	ГРОБНИЦЕ - 2 ЛЕЖАЈА	kom	255.000,00
1.2	ГРОБНИЦЕ - 3 ЛЕЖАЈА	kom	285.500,00
1.3	ГРОБНИЦЕ - 4 ЛЕЖАЈА	kom	295.500,00
1.4	ГРОБНИЦЕ - 6 ЛЕЖАЈА	kom	355.000,00
2.	УРЕЂЕНО ГРОБНО МЕСТО		
2.1	НАКНАДА ЗА КОРИШЋЕЊЕ УРЕЂЕНОГ ГРОБНОГ МЕСТА 1	kom	32.000,00
2.2	НАКНАДА ЗА КОРИШЋЕЊЕ УРЕЂЕНОГ ГРОБНОГ МЕСТА 2	kom	39.600,00

НАПОМЕНА: Цене гробница и накнаде за коришћење уређеног гробног места подложне су променама због обавезног расписивања тендера за јавне набавке на годишњем нивоу.

Ценовник за одржавање јавно-зелених површина на територији града Зрењанина			
Ред бр.	Назив услуге	Јединица мере	Цена без ПДВ-а
1.	АНКЕРОВАЊЕ		
1.1	АНКЕРОВАЊЕ САДНИЦА	kom	163,01
2.	АШОВЉЕЊЕ		
2.1	АШОВЉЕЊЕ ШИБЉА	m ²	68,42
2.2	АШОВЉЕЊЕ РУЖА	m ²	68,42
2.3	АШОВЉЕЊЕ РОНДЕЛА	m ²	57,65
3.	ГРАБУЉАЊЕ		
3.1	ГРАБУЉАЊЕ ЛИШЋА СА ОДНОШЕЊЕМ	m ²	18,95
3.2	ГРАБУЉАЊЕ ТРАВЊАКА	m ²	1,05
4.	САДЊА		
4.1	САДЊА ШИБЉА	kom	49,66
4.2	САДЊА ЖИВЕ ОГРАДЕ	m	86,95
4.3	САДЊА ЛУКОВИЦА	kom	5,22
4.4	САДЊА РУЖА	kom	32,60
4.5	САДЊА САДНИЦА	kom	86,95
4.6	САДЊА СЕЗОНСКОГ ЦВЕЋА	kom	6,54
4.7	САДЊА ВЕРТИКАЛНОГ ЗЕЛЕНИЛА	kom	6,54
5.	КОШЕЊЕ		
5.1	КОШЕЊЕ КОРОВА РУЧНО	m ²	13,03
5.2	МАШИНСКО КОШЕЊЕ ТРАВЕ	m ²	3,20
5.3	КОШЕЊЕ ТРАВЕ РУЧНО	m ²	4,96
5.4	МАШИНСКО КОШЕЊЕ ТРАВЕ ВИСИНЕ ИЗНАД 20 cm	m ²	9,11
6.	СЕЧА		
6.1	ПОДИЗАЊЕ КРОШЊЕ БЕЗ ПЛАТФОРМЕ	kom	264,13
6.2	ПОДИЗАЊЕ КРУНЕ СА ПЛАТФОРМОМ + ЦЕНА ПЛАТФОРМЕ	kom	700,04
6.3	СЕЧА ГРАНА ИСПОД ЕЛЕКТРИЧНИХ ВОДОВА И КРУНИСАЊЕ + ЦЕНА ПЛАТФОРМЕ	kom	792,38
6.4	СЕЧА СУВОГ ДРВЕЋА Ø 15 + ЦЕНА ПЛАТФОРМЕ	kom	492,74
6.5	СЕЧА СУВОГ ДРВЕЋА Ø 45 + ЦЕНА ПЛАТФОРМЕ	kom	1.699,65
6.6	СЕЧА СУВОГ ДРВЕЋА Ø 65 + ЦЕНА ПЛАТФОРМЕ	kom	3.169,51
6.7	СЕЧА СУВОГ ДРВЕЋА ПРЕНО Ø 65 + ЦЕНА ПЛАТФОРМЕ	kom	5.253,72
7.	КОПАЊЕ		
7.1	КОПАЊЕ РУПА ЗА САДЊУ 30X30X30	kom	68,42
7.2	КОПАЊЕ РУПА ЗА САДЊУ 50X50X50	kom	102,63
7.3	КОПАЊЕ РУПА ЗА САДЊУ 50X50X50 КРАМПОМ	kom	188,75
7.4	МАШИНСКО БУШЕЊЕ РУПА	kom	118,00
7.5	КОПАЊЕ ЈАРКА ЗА САДЊУ ЖИВЕ ОГРАДЕ	m ²	173,87
8.	ЗАЛИВАЊЕ		
8.1	ЗАЛИВАЊЕ ШИБЉА	m ²	26,10
8.2	ЗАЛИВАЊЕ САДНИЦА	kom	130,55
8.3	ЗАЛИВАЊЕ СЕЗОНСКОГ ЦВЕЋА И РУЖА	m ²	6,54
8.4	ЗАЛИВАЊЕ ТРАВЊАКА ГУМЕНИМ ЦРЕВОМ	m ²	2,61
9.	ОКОПАВАЊЕ		
9.1	ОКОПАВАЊЕ ШИБЉА	m ²	20,33
9.2	ОКОПАВАЊЕ ЖИВЕ ОГРАДЕ	m	26,61
9.3	ОКОПАВАЊЕ РУЖА	m ²	13,03
9.4	ОКОПАВАЊЕ САДНИЦА	kom	32,60
9.5	ОКОПАВАЊЕ СЕЗОНСКОГ ЦВЕЋА	m ²	30,09
10.	ОРЕЗИВАЊЕ		
10.1	ОРЕЗИВАЊЕ ЖИВЕ ОГРАДЕ	m	44,52
10.2	ОРЕЗИВАЊЕ РУЖА	m	26,08
11.	ВАЂЕЊЕ		
11.1	МАШИНСКО ВАЂЕЊЕ ПАЊЕВА ДО Ø 40	kom	1.861,32
11.2	МАШИНСКО ВАЂЕЊЕ ПАЊЕВА ПРЕКО Ø 40	kom	4.653,32
11.3	ВАЂЕЊЕ ШИБЉА	kom	171,14
11.4	ВАЂЕЊЕ ШИБЉА	m ²	251,62
11.5	ВАЂЕЊЕ ЖИВЕ ОГРАДЕ	m	217,33
11.6	ВАЂЕЊЕ ПРЕРАСЛЕ ЖИВЕ ОГРАДЕ	m ²	273,96
11.7	ВАЂЕЊЕ ЛУКОВИЦА	kom	5,81
11.8	ВАЂЕЊЕ РУЖА	kom	74,51
11.9	ВАЂЕЊЕ СУВИХ САДНИЦА	kom	69,19
12.	ЗАШТИТА		
12.1	РАСТУРАЊЕ СУПСТРАТА	h	566,24
12.2	ЗАШТИТА ШИБЉА (ЛЕЊНИМ АТОМИЗЕРОМ)	m ²	8,10
12.3	ЗАШТИТА ЖИВЕ ОГРАДЕ	m ²	5,78
12.4	ЗАШТИТА РУЖА И ВИШЕГОДИШЊЕГ ЦВЕЋА (ЛЕЊНИМ АТОМИЗЕРОМ)	m ²	5,29
12.5	ЗАШТИТА СЕЗОНСКОГ ЦВЕЋА, ЖАРДИЊЕРА, ЦВЕТНИХ СТУБОВА И КАНДЕЛАБЕРА	m ²	3,35
12.6	ЗАШТИТА СТАБАЛА ЛЕЊНИМ АТОМИЗЕРОМ	m ²	40,55

13.	КУЛТИВИРАЊЕ		
13.1	КУЛТИВИРАЊЕ	m ²	2,81
14.	УТОВАР И ОДНОШЕЊЕ		
14.1	САКУПЉАЊЕ СВИХ ВРСТА ОТПАДАКА СА РУЧНИМ ОДНОШЕЊЕМ	m ²	2,71
14.2	САКУПЉАЊЕ СВИХ ВРСТА ОТПАДАКА ИЗ ПАРКОВА И ДЕЧИЈИХ ИГРАЛИШТА	h	4.572,68
14.3	УТОВАР И ОДНОШЕЊЕ КОРОВА	m ²	4,57
14.4	УТОВАР И ОДНОШЕЊЕ ГРАНА	tura	7.061,74
14.5	УТОВАР И ОДНОШЕЊЕ ЛИШЋА	tura	8.944,12
14.6	УТОВАР И ОДНОШЕЊЕ ПОКОШЕНЕ ТРАВЕ И КОРОВА	tura	7.583,80
15.	ПОДМЛАЂИВАЊЕ		
15.1	ПОДМЛАЂИВАЊЕ ШИБЉА	kom	74,53
15.2	ПОДМЛАЂИВАЊЕ ШИБЉА НА ПАЊ	kom	173,87
15.3	ПОДМЛАЂИВАЊЕ ЖИВЕ ОГРАДЕ	m ²	173,87
16.	СЕТВА		
16.1	РУЧНА СЕТВА ТРАВЊАКА	m ²	18,64
17.	ЗАКИДАЊЕ ЗАПЕРАКА		
17.1	ЗАКИДАЊЕ ЗАПЕРАКА	kom	16,31
18.	ЗАГРТАЊЕ И ОДГРТАЊЕ		
18.1	ЗАГРТАЊЕ И ОДГРТАЊЕ РУЖА	kom	13,03
19.	ОДРЖАВАЊЕ ВЕРТИКАЛНОГ ЗЕЛЕНИЛА		
19.1	ОДРЖАВАЊЕ ВЕРТИКАЛНОГ ЗЕЛЕНИЛА	h	857,91
20.	ЛЕЈЕ		
20.1	НОВЕ ЛЕЈЕ У ТРАВЊАКУ	m ²	93,14
20.2	ПРИПРЕМА ЛЕЈА	m ²	74,53
21.	ПОСТАВКА ТЕПИХ ТРАВЕ		
21.1	ПОСТАВЉАЊЕ ТЕПИХ ТРАВЕ БУСЕНОМ	m ²	363,97
22.	РАДНИ САТ		
22.1	РАД НК РАДНИКА	h	566,24
22.2	РАД ПК РАДНИКА	h	652,00
22.3	РАД ССС РАДНИКА	h	1.029,52
22.4	РАД КВ РАДНИКА	h	857,91
22.5	РАД ВКВ РАДНИКА	h	926,55
22.6	РАД ВСС РАДНИКА	h	1.372,65
23.	РАДНЕ МАШИНЕ		
23.1	РАД АУТОЦИСТЕРНЕ (ЗА ЗАЛИВАЊЕ)	h	7.822,80
23.2	РАД ТРАКТОРСКОГ АТОМИЗЕРА	h	7.119,26
23.3	РАД АУТОПОДИЗАЧА НА ОДРЖАВАЊУ ЗЕЛЕНИХ ПОВРШИНА	h	5.255,18
23.4	РАД ХИДРАУЛИЧНЕ КОРПЕ	h	3.417,60
23.5	РАД КАМИОНА КИПЕРА НА ОДРЖАВАЊУ ЗЕЛЕНИХ ПОВРШИНА	h	5.269,29
23.6	РАД КАМИОНЕТА	h	3.841,83
23.7	РАД КОСАЧИЦЕ	h	1.005,46
23.8	РАД КУЛТИВАТОРА	h	1.146,03
23.9	РАД МОТОРНОМ ТЕСТЕРОМ	h	1.043,00
23.10	РАД РОВОКОПАЧА НА ОДРЖАВАЊУ ЗЕЛЕНИХ ПОВРШИНА	h	3.634,53
23.11	РАД ТРАКТОРА ИМТ НА ОДРЖАВАЊУ ЗЕЛЕНИХ ПОВРШИНА	h	2.659,46
23.12	РАД ТРАКТОРА ТТР НА ОДРЖАВАЊУ ЗЕЛЕНИХ ПОВРШИНА	h	1.717,78
23.13	РАД ТРАКТОРА СА ЦИСТЕРНОМ	h	3.264,76
23.14	РАД ТРИМЕРА	h	976,55
24.	ИНВЕСТИЦИОНО ОДРЖАВАЊЕ		
24.1	СЕЗОНСКО ЦВЕЋЕ	kom	66,22
24.2	ЛУКОВИЦЕ	kom	66,22
24.3	КАНЕ	kom	267,00
24.4	МУШКАТЛЕ	kom	160,20
24.5	САДНИЦЕ ШИБЉА	kom	1.121,40
24.6	САДНИЦЕ ЛИШЋАРА И ЧЕТИНАРА	kom	4.378,80
24.7	ВЕРТИКАЛНО ЗЕЛЕНИЛО	kom	301,76
24.8	СУПСТРАТ	m ³	13.808,90
24.9	РАСТУРАЊЕ СУПСТРАТА	čas	566,24
24.10	ПЕРЕНЕ	kom	534,00
24.11	БИЉНИ СВЕТ	kom	72.484,60
24.12	МАЛЧ	kom	1.243,15
24.13	ТЕПИХ ТРАВА	m ²	974,02
24.14	САДНИЦЕ РУЖА	kom	1.174,80

НАПОМЕНА: Уколико цене ставки (роба и услуге), за које се сходно предузетим обавезама из Програма пословања ангажују подизвођачи (достављачи), буду веће од усвојених примењиваће се цене из фактура достављача.

Ценовник за одржавање чистоће на јавним површинама на територији града Зрењанина			
Ред. бр.	Назив услуге	Јединица мере	Цена без ПДВ-а
1.	ЧИШЋЕЊЕ		
1.1	РУЧНО ЧИШЋЕЊЕ - ДАН (коловози, тротоари, зелене површине, пражење корпи за отпатке)	m ²	0,41
1.2	РУЧНО ЧИШЋЕЊЕ - НОЂ (коловози, тротоари, пражење корпи за отпатке)	m ²	0,35
2.	ПРАЂЕ		
2.1	РУЧНО ПРАЂЕ - ДАН (коловози, тротоари, саобраћајнице, паркинг места)	m ²	4,44
2.2	РУЧНО ПРАЂЕ - НОЂ (коловози, тротоари, саобраћајнице, паркинг места)	m ²	2,66
3.	УКЛАЊАЊЕ НЕЧИСТОЋА		
3.1	ОТКЛАЊАЊЕ СМЕЂА И ШУТА РУЧНО	m ³	3.200,86
3.2	ОТКЛАЊАЊЕ СМЕЂА И ШУТА РУЧНО	h	6.401,77
3.3	ОТКЛАЊАЊЕ СМЕЂА И ШУТА МАШИНСКИ	m ³	637,73
3.4	ОТКЛАЊАЊЕ СМЕЂА И ШУТА МАШИНСКИ	h	10.932,57
3.5	УКЛАЊАЊЕ ЗЕМЉЕ И ТРАВЕ СА ИВИЧЊАКА (уклањање блата са коловоза уз ивичњак и ивичњака)	m	13,81
3.6	ХЕМИЈСКО УКЛАЊАЊЕ ТРАВЕ СА ИВИЧЊАКА	m ²	8,54
4.	РАДНЕ МАШИНЕ		
4.1	РАД ЧИСТИЛИЦЕ	h	6.998,48
4.2	РАД КАМИОНА КИПЕРА	h	5.269,29
4.3	РАД КАМИОНЕТА	h	3.841,83
4.4	РАД АУТОСМЕЂАРА	h	7.492,53
4.5	РАД МИНИ ЧИСТИЛИЦЕ	h	2.568,51
4.6	РАД УГОВАРИВАЧА РОВОКОПАЧА - СКИП	h	3.634,53
4.7	РАД ТРАКТОРА ТТР	h	1.717,78
4.8	РАД ТРАКТОРА ИМТ	h	2.659,46
4.9	РАД АУТОЦИСТЕРНЕ - ПЕРАЧИЦЕ	h	7.822,80
4.10	РАД АУТОПОДИЗАЧА НА ОДНОШЕЊУ КОНТЕЈНЕРА	h	5.821,41
5.	РАДНИ САТ		
5.1	РАД НК РАДНИКА	h	566,24
5.2	РАД КВ РАДНИКА	h	857,91
5.3	РАД ВКВ РАДНИКА	h	926,55
5.4	РАД ВСС РАДНИКА	h	1.372,65
5.5	РАД НК РАДНИКА У НАСЕЉЕНИМ МЕСТИМА	h	810,00

Ценовник зоохигијене на територији града Зрењанина			
Ред. бр.	Назив услуге	Јединица мере	Цена без ПДВ-а
1.	РАД НА ТЕРЕНУ		
1.1	ХВАТАЊЕ ПАСА И МАЧАКА	kom	1.506,84
1.2	РАД НК РАДНИКА У ПРИХВАТИЛИШТУ	čas	566,24
2.	УСЛУГЕ ИЗ УГОВОРА ЗА ПРЕДАЈУ АНИМАЛНОГ ОТПАДА		
2.1	ПРЕДАЈА АНИМАЛНОГ ОТПАДА	kg	32,74
3.	УСЛУГЕ ИЗ УГОВОРА СА ВЕТЕРИНАРСКОМ СТАНИЦОМ		
3.1	ДЕХЕЛМИНТИЗАЦИЈА	kom	311,86
3.2	ЕУТАНАЗИЈА (у складу са законом о добробити животиња)	kom	935,57
3.3	КАСТРАЦИЈА	kom	5.145,62
3.4	ПОСМАТРАЊЕ ПСА ЗБОГ СУМЊЕ НА БЕСНИЛО	kom	311,86
3.5	СТЕРИЛИЗАЦИЈА	kom	5.769,34
3.6	УГРАДЊА МИКРОЧИПА	kom	1.169,46
3.7	ВАКЦИНАЦИЈА	kom	1.169,46
3.8	ЛЕЧЕЊЕ АКУТНИХ БАКТЕРИЈСКИХ ИНФЕКЦИЈА	kom	857,60
3.9	ЛЕЧЕЊЕ ЛАКШИХ ПОВРЕДА И РАНА	kom	857,60
3.10	ЛЕЧЕЊЕ ПИРОПЛАЗМЕ	kom	935,57
3.11	ДЕЗИНФЕКЦИЈА	kom	4.677,84
3.12	ДЕЗИНСЕКЦИЈА	kom	4.833,77
3.13	ДЕРАТИЗАЦИЈА	kom	5.145,62
3.14	ХРАНА ЗА ПСЕ И МАЧКЕ	kom	202,71

НАПОМЕНА: Уколико цене ставки (роба и услуге), за које се сходно предузетим обавезама из Програма пословања ангажују подизвођачи (добављачи), буду веће од усвојених примењиваће се цене из фактура добављача.

Ценовник зимске службе на територији града Зрењанина			
Ред. бр.	Назив услуге	Јединица мере	Цена без ПДВ-а
1.	РАД РАДНИКА И ДЕЖУРСТВА		
1.1	РАД НК РАДНИКА	h	566,24
1.2	РАД КВ РАДНИКА	h	857,91
1.3	РАД ВКВ РАДНИКА	h	926,55
1.4	РАД ССС РАДНИКА	h	1.029,52
1.5	РАД ВСС РАДНИКА	h	1.372,65
2.	ПРИПРАВНОСТ РАДНИКА		
2.1	ПРИПРАВНОСТ НК РАДНИКА	h	113,25
2.2	ПРИПРАВНОСТ КВ РАДНИКА	h	171,58
3.	РАД МАШИНА		
3.1	РАД ТРАКТОРА ТТР СА ПОСИПАЧЕМ	h	2.465,14
3.2	РАД УТОВАРИВАЧА	h	3.634,53
3.3	РАД КАМИОНА КИПЕР	h	5.206,27
3.4	РАД КАМИОНЕТА	h	3.467,68
3.5	РАД "ТОПА" ЗА ЧИШЋЕЊЕ	h	1.093,98
3.6	РАД ЧИСТИЛИЦЕ	h	6.998,48
4.	ПРИПРАВНОСТ МАШИНА		
4.1	ПРИПРАВНОСТ ТТР ТРАКТОРА	h	295,80
4.2	ПРИПРАВНОСТ УТОВАРИВАЧА	h	436,14
4.3	ПРИПРАВНОСТ КАМИОНА	h	624,76
4.4	ПРИПРАВНОСТ КАМИОНЕТА	h	416,09
4.5	ПРИПРАВНОСТ "ТОПА" ЗА ЧИШЋЕЊЕ	h	131,28
5.	ИНВЕСТИЦИОНА УЛАГАЊА		
5.1	УТРОШАК ИНДУСТРИЈСКЕ СОЛИ	t	16.285,90
5.2	УТРОШАК КАМЕНОГ АГРЕГАТА 2-4mm	t	9.409,64
5.3	УТРОШАК СОЛИ КАЛЦИЈУМ ХЛОРИДА	t	142.736,49

НАПОМЕНА: Уколико цене ставки (роба и услуге), за које се сходно предузетим обавезама из Програма пословања ангажују подизвођачи (добраљачи), буду веће од усвојених примењиваће се цене из фактура добраљачи.